

SAPUTO INC.

ISIN: CA8029121057

WKN: 802912105

Übersicht

01.05.2024 17:01:42

Kurs

19,145 USD

Differenz  -0,55% (-0,11)

Stammdaten

ISIN	CA8029121057
Symbol	SAP
Börse	FINRA other OTC Issues
Währung	USD
Branche	Konsumgüter
Wertpapierkategorie	Aktie
Marktkapitalisierung (Mio)	7.606 EUR
Benchmark	S&P/TSX 60 INDEX

Marktdaten

Geld (Volumen)	-
Brief (Volumen)	-
Eröffnung	19,145 USD
Hoch	19,145 USD
Tief	19,145 USD
Schluss Vortag	19,25 USD
VWAP	19,145 USD
Volumen (Stück)	24.728
Gehandelte Stückzahl	474.393,05
Trades	2
Letztes Volumen	500

Futures und Optionen

Zugehörige Futures	-
Zugehörige Optionen	-








5J



Die Wertentwicklung der Vergangenheit lässt keine verlässlichen Rückschlüsse auf die zukünftige Entwicklung eines Finanzinstruments zu.

Quelle: FactSet

Aktuellstes Research

Branchen		
Datum	Überschrift	Download
29.04.2024	 Aktienempfehlungen Österreich	
26.04.2024	 Equity Weekly	
26.04.2024	 Global Equity Ratings	
26.04.2024	 Aktienempfehlungen Global	
19.04.2024	 Equity Weekly	

Details

01.05.2024 17:01:42

Kurs

19,145 USD

Differenz ▼ -0,55% (-0,11)

Stammdaten

ISIN	CA8029121057
Symbol	SAP
Börse	FINRA other OTC Issues
Währung	USD
Branche	Konsumgüter
Wertpapierkategorie	Aktie
Marktkapitalisierung (Mio)	7.606 EUR
Benchmark	S&P/TSX 60 INDEX

Marktdaten

Geld (Volumen)	-
Brief (Volumen)	-
Eröffnung	19,145 USD
Hoch	19,145 USD
Tief	19,145 USD
Schluss Vortag	19,25 USD
VWAP	19,145 USD
Volumen (Stück)	24.728
Gehandelte Stückzahl	474.393,05
Trades	2
Letztes Volumen	500

Performance und Risiko

	6M	1J	3J
Perf (%)	-	-26,48%	-39,61%
Perf (abs.)	-	-6,90	-12,56
Beta	0,78	0,67	0,53
Volatilität	17,99	21,54	24,67

5J



Die Wertentwicklung der Vergangenheit lässt keine verlässlichen Rückschlüsse auf die zukünftige Entwicklung eines Finanzinstruments zu.

Quelle: FactSet

Kursdaten

Ø Kurs 5 Tage Ø Volumen 5 Tage (Stk.)	19,261 USD (16.779)
Ø Kurs 30 Tage Ø Volumen 30 Tage (Stk.)	19,251 USD (19.535)
Ø Kurs 100 Tage Ø Volumen 100 Tage (Stk.)	19,945 USD (23.298)
Ø Kurs 250 Tage Ø Volumen 250 Tage	21,047 USD (16.419)
Hoch seit 1.1. Datum	21,170 USD (29.01.2024)
Tief seit 1.1. Datum	18,450 USD (17.04.2024)
52 Wochen Hoch Datum	26,845 USD (16.05.2023)
52 Wochen Tief Datum	18,450 USD (17.04.2024)

Alle Börsen für SAPUTO INC.

Börse	Datum	Zeit	Kurs	Gehandeltes Volumen	Trades
Tradegate	02.05.2024	19:56	17,965 EUR	0,00	2
Toronto Stock Exchange	02.05.2024	20:32	26,49 CAD	2,05	630
Stuttgart	02.05.2024	18:49	17,945 EUR	0,00	9
München	02.05.2024	08:04	17,995 EUR	0,00	1
Hannover	02.05.2024	08:00	17,83 EUR	0,00	1
Frankfurt	02.05.2024	15:57	17,93 EUR	0,00	2
FINRA other OTC	01.05.2024	17:01	19,145 USD	0,47	2

Issues						
Düsseldorf	02.05.2024	19:32	17,905 EUR	0,00		5
Berlin	02.05.2024	20:22	18,06 EUR	0,00		13

Firmenprofil

Firmenlogo



Kontaktdetails

SAPUTO INC.

--

6869 Metropolitain Boulevard East, Saint-Léonard - H1P 1X8 Montréal

Telefon+1-514-328-6662

Fax: +1-514-328-3364

E-mail: saputo@saputo.com

Firmenprofil

-

Vorstandsmitglieder

Jr. Lino A. Saputo	Vorstandsvorsitzender
Gaétane Wagner	Vorstandsmitglied
Martin Gagnon	Vorstandsmitglied
Maxime Therrien	Vorstandsmitglied

Aufsichtsrat

Annalisa King	Aufsichtsratsmitglied
Annette Verschuren	Aufsichtsratsmitglied
Anthony Fata	Aufsichtsratsmitglied
Diane Nyisztor	Aufsichtsratsmitglied
Franziska Ruf	Aufsichtsratsmitglied
Henry Demone	Aufsichtsratsmitglied
Karen Kinsley	Aufsichtsratsmitglied
Olu Fajemirokun-Beck	Aufsichtsratsmitglied