

RYANAIR HOLDINGS

ISIN: IE00BYTBXV33 WKN: -

Übersicht

14.06.2024 15:30:02

Kurs

18,61 USD

Differenz  -8,82% (-1,80)

Stammdaten

ISIN	IE00BYTBXV33
Symbol	RYA
Börse	FINRA other OTC Issues
Währung	USD
Branche	Transport / Verkehrssektor
Wertpapierkategorie	Aktie
Marktkapitalisierung (Mio)	19.439 EUR
Benchmark	MSCI WORLD INDEX (PRICE) (USD)

Marktdaten

Geld (Volumen)	-
Brief (Volumen)	-
Eröffnung	18,61 USD
Hoch	18,61 USD
Tief	18,61 USD
Schluss Vortag	20,41 USD
VWAP	18,61 USD
Volumen (Stück)	100
Gehandelte Stückzahl	1.861,00
Trades	1
Letztes Volumen	100

Futures und Optionen

Zugehörige Futures	24
Zugehörige Optionen	-








5J



Die Wertentwicklung der Vergangenheit lässt keine verlässlichen Rückschlüsse auf die zukünftige Entwicklung eines Finanzinstruments zu.

Quelle: FactSet

Aktuellstes Research

Instrument	Branchen	Märkte	
Datum		Überschrift	Download
15.07.2024		Aktienempfehlungen Global	
12.07.2024		Global Equity Ratings	
21.06.2024		Global Equity Ratings	
21.06.2024		Aktienempfehlungen Global	
14.06.2024		Global Equity Ratings	

Details

14.06.2024 15:30:02

Kurs

18,61 USD

Differenz ▼ -8,82% (-1,80)

Stammdaten

ISIN	IE00BYTBXV33
Symbol	RYA
Börse	FINRA other OTC Issues
Währung	USD
Branche	Transport / Verkehrssektor
Wertpapierkategorie	Aktie
Marktkapitalisierung (Mio)	19.439 EUR
Benchmark	MSCI WORLD INDEX (PRICE) (USD)

Marktdaten

Geld (Volumen)	-
Brief (Volumen)	-
Eröffnung	18,61 USD
Hoch	18,61 USD
Tief	18,61 USD
Schluss Vortag	20,41 USD
VWAP	18,61 USD
Volumen (Stück)	100
Gehandelte Stückzahl	1.861,00
Trades	1
Letztes Volumen	100

Performance und Risiko

	6M	1J	3J
Perf (%)	-	-	-
Perf (abs.)	-	-	-
Beta	0,49	0,64	0,89
Volatilität	16,23	9,37	78,14

5J



Die Wertentwicklung der Vergangenheit lässt keine verlässlichen Rückschlüsse auf die zukünftige Entwicklung eines Finanzinstruments zu.

Quelle: FactSet

Kursdaten

Ø Kurs 5 Tage Ø Volumen 5 Tage (Stk.)	- USD (-)
Ø Kurs 30 Tage Ø Volumen 30 Tage (Stk.)	- USD (-)
Ø Kurs 100 Tage Ø Volumen 100 Tage (Stk.)	19,51 USD (3)
Ø Kurs 250 Tage Ø Volumen 250 Tage	19,18 USD (197)
Hoch seit 1.1. Datum	20,41 USD (25.01.2024)
Tief seit 1.1. Datum	18,61 USD (14.06.2024)
52 Wochen Hoch Datum	20,41 USD (25.01.2024)
52 Wochen Tief Datum	17,70 USD (20.09.2023)

Alle Börsen für RYANAIR HOLDINGS

Börse	Datum	Zeit	Kurs	Gehandeltes Volumen	Trades
Xetra	16.07.2024	14:18	17,125 EUR	0,05	42
Tradegate	16.07.2024	13:08	17,045 EUR	0,02	9
Stuttgart	16.07.2024	08:02	17,065 EUR	0,00	1
München	16.07.2024	08:08	17,20 EUR	0,00	1
London Stock Exchange	16.07.2024	13:54	1.372,00 GBp	0,20	1
Frankfurt	16.07.2024	08:47	17,05 EUR	0,00	1
FINRA other OTC	14.06.2024	15:30	18,61 USD	0,00	1

Issues						
Düsseldorf	16.07.2024	12:31	16,975 EUR	0,00		3
Berlin	16.07.2024	14:13	17,095 EUR	0,00		9

Firmenprofil

Firmenlogo



Kontakt details

RYANAIR HOLDINGS PLC

--

Airside Business Park -- Swords

Telefon+353-1-844-4440

Fax: +353-1-812-1213

E-mail: -

Firmenprofil

-

Vorstandsmitglieder

Michael O'Leary	Vorstandsvorsitzender
Andreas Gruber	Vorstandsmitglied
Carol Sharkey	Vorstandsmitglied
Carol Sharkey	Vorstandsmitglied
David O'Brien	Vorstandsmitglied
David O'Brien	Vorstandsmitglied
Edward Wilson	Vorstandsmitglied
Edward Wilson	Vorstandsmitglied
John Hurley	Vorstandsmitglied
John Hurley	Vorstandsmitglied
Juliusz Komorek	Vorstandsmitglied
Michal Kaczmarzyk	Vorstandsmitglied
Neil Sorahan	Vorstandsmitglied
Neil Sorahan	Vorstandsmitglied
Tracey McCann	Vorstandsmitglied
McCann	

Aufsichtsrat

Stan McCarthy	Aufsichtsratsvorsitzender
Anne Nolan	Aufsichtsratsmitglied
Amber Rudd	Aufsichtsratsmitglied
Bertrand Grabowski	Aufsichtsratsmitglied
Eamonn Brennan	Aufsichtsratsmitglied
Elisabeth Köstinger	Aufsichtsratsmitglied
Emer Daly	Aufsichtsratsmitglied
Geoffrey Doherty	Aufsichtsratsmitglied
Howard Michael Millar	Aufsichtsratsmitglied
Jinane Laabi	Aufsichtsratsmitglied
Michael O'Brien	Aufsichtsratsmitglied
Roberta Neri	Aufsichtsratsmitglied
Róisín Brennan	Aufsichtsratsmitglied