

# ORIX CORP

ISIN: JP3200450009

WKN: 8591

## Übersicht

16.08.2024 21:56:05

**Kurs**

23,4137 USD

Differenz  19,21% (3,77)

**Stammdaten**

ISIN JP3200450009

Symbol 8591

Börse FINRA other OTC Issues

Währung USD

Branche Finanzsektor

Wertpapierkategorie Aktie

Marktkapitalisierung (Mio) 26.200 EUR

Benchmark NIKKEI 225

**Marktdaten**

Geld (Volumen) -

Brief (Volumen) -

Eröffnung 23,4137 USD

Hoch 23,4137 USD

Tief 23,4137 USD

Schluss Vortag 19,64 USD

VWAP 23,4137 USD

Volumen (Stück) 334

Gehandelte Stückzahl 7.820,18

Trades 1

Letztes Volumen 334

**Futures und Optionen**

Zugehörige Futures -




Zugehörige Optionen -

5J



Die Wertentwicklung der Vergangenheit lässt keine verlässlichen Rückschlüsse auf die zukünftige Entwicklung eines Finanzinstruments zu.  
Quelle: FactSet

**Aktuellstes Research**

Branchen		Märkte	
Datum		Überschrift	Download
13.08.2024		Aktienempfehlungen Österreich	
12.08.2024		Global Equity Ratings	
12.08.2024		Aktienempfehlungen Global	
02.08.2024		Equity Weekly	
29.07.2024		Aktienempfehlungen Österreich	

## Details

16.08.2024 21:56:05

## Kurs

23,4137 USD

Differenz ▲ 19,21% (3,77)

## Stammdaten

ISIN	JP3200450009
Symbol	8591
Börse	FINRA other OTC Issues
Währung	USD
Branche	Finanzsektor
Wertpapierkategorie	Aktie
Marktkapitalisierung (Mio)	26.200 EUR
Benchmark	NIKKEI 225

## Marktdaten

Geld (Volumen)	-
Brief (Volumen)	-
Eröffnung	23,4137 USD
Hoch	23,4137 USD
Tief	23,4137 USD
Schluss Vortag	19,64 USD
VWAP	23,4137 USD
Volumen (Stück)	334
Gehandelte Stückzahl	7.820,18
Trades	1
Letztes Volumen	334

## Performance und Risiko

	6M	1J	3J
Perf (%)	+16,02%	+35,73%	+26,90%
Perf (abs.)	+3,23	+6,16	+4,96
Beta	1,21	1,13	1,01
Volatilität	81,87	59,66	44,02

5J



Die Wertentwicklung der Vergangenheit lässt keine verlässlichen Rückschlüsse auf die zukünftige Entwicklung eines Finanzinstruments zu.

Quelle: FactSet

## Kursdaten

Ø Kurs 5 Tage   Ø Volumen 5 Tage (Stk.)	- USD (-)
Ø Kurs 30 Tage   Ø Volumen 30 Tage (Stk.)	21,9962 USD (1.617)
Ø Kurs 100 Tage   Ø Volumen 100 Tage (Stk.)	21,7454 USD (565)
Ø Kurs 250 Tage   Ø Volumen 250 Tage	19,5462 USD (896)
Hoch seit 1.1.   Datum	23,4137 USD (16.08.2024)
Tief seit 1.1.   Datum	18,0300 USD (30.01.2024)
52 Wochen Hoch   Datum	23,4137 USD (16.08.2024)
52 Wochen Tief   Datum	16,9150 USD (10.11.2023)

## Arbitrage Ansichten

Börse	Datum	Zeit	Kurs	Gehandeltes Volumen	Trades
Tradegate	21.08.2024	08:30	21,20 EUR	0,00	1
Tokyo Stock Exchange	21.08.2024	08:00	3.486,00 JPY	57,57	3.709
Stuttgart	21.08.2024	08:11	21,20 EUR	0,00	1
München	21.08.2024	08:02	21,40 EUR	0,00	1
Hannover	21.08.2024	08:01	21,40 EUR	0,00	1
Frankfurt	21.08.2024	09:35	21,20 EUR	0,00	1
FINRA other OTC Issues	16.08.2024	21:56	23,4137 USD	0,01	1

Düsseldorf	21.08.2024	16:31	21,00 EUR	0,00	4
Berlin	21.08.2024	08:02	21,40 EUR	0,00	1

## Firmenprofil

### Firmenlogo



### Firmenprofil

-

### Kontakt details

ORIX CORP.

--

2-4-1 Hamamatsu-cho, Minato-ku, World  
Trade Center Building - 105-5135 Tokyo

Telefon+81-3-3435-3000

Fax: -

E-mail: -