

NATIONAL AUSTRALIA BANK LTD.

ISIN: **AU000000NAB4** WKN: **NAB**

Übersicht

05.09.2024 20:48:12

Kurs

26,20 USD

Differenz  11,16% (2,63)

Stammdaten

ISIN	AU000000NAB4
Symbol	NAB
Börse	FINRA other OTC Issues
Währung	USD
Branche	Finanzsektor
Wertpapierkategorie	Aktie
Marktkapitalisierung (Mio)	72.583 EUR
Benchmark	ASX ALL ORDINARIES INDEX

Marktdaten

Geld (Volumen)	-
Brief (Volumen)	-
Eröffnung	27,555 USD
Hoch	27,555 USD
Tief	26,20 USD
Schluss Vortag	23,57 USD
VWAP	25,659084 USD
Volumen (Stück)	852
Gehandelte Stückzahl	22.915,89
Trades	4
Letztes Volumen	207

Futures und Optionen

Zugehörige Futures	-
Zugehörige Optionen	1.581










5J



Die Wertentwicklung der Vergangenheit lässt keine verlässlichen Rückschlüsse auf die zukünftige Entwicklung eines Finanzinstruments zu.

Quelle: FactSet

Aktuellstes Research

Branchen			
Datum		Überschrift	Download
11.09.2024		Global Equity Ratings	
11.09.2024		Aktienempfehlungen Global	
09.09.2024		Aktienempfehlungen Österreich	
06.09.2024		Equity Weekly	
05.09.2024		Global Equity Ratings	

Details

05.09.2024 20:48:12

Kurs

26,20 USD

Differenz ▲ 11,16% (2,63)

Stammdaten

ISIN	AU000000NAB4
Symbol	NAB
Börse	FINRA other OTC Issues
Währung	USD
Branche	Finanzsektor
Wertpapierkategorie	Aktie
Marktkapitalisierung (Mio)	72.583 EUR
Benchmark	ASX ALL ORDINARIES INDEX

Marktdaten

Geld (Volumen)	-
Brief (Volumen)	-
Eröffnung	27,555 USD
Hoch	27,555 USD
Tief	26,20 USD
Schluss Vortag	23,57 USD
VWAP	25,659084 USD
Volumen (Stück)	852
Gehandelte Stückzahl	22.915,89
Trades	4
Letztes Volumen	207

Performance und Risiko

	6M	1J	3J
Perf (%)	-	-	-
Perf (abs.)	-	-	-
Beta	-	-	-
Volatilität	50,23	40,41	28,18

5J



Die Wertentwicklung der Vergangenheit lässt keine verlässlichen Rückschlüsse auf die zukünftige Entwicklung eines Finanzinstruments zu.

Quelle: FactSet

Kursdaten

Ø Kurs 5 Tage Ø Volumen 5 Tage (Stk.)	- USD (-)
Ø Kurs 30 Tage Ø Volumen 30 Tage (Stk.)	24,84 USD (1.158)
Ø Kurs 100 Tage Ø Volumen 100 Tage (Stk.)	24,11 USD (2.806)
Ø Kurs 250 Tage Ø Volumen 250 Tage	21,44 USD (2.131)
Hoch seit 1.1. Datum	28,00 USD (29.08.2024)
Tief seit 1.1. Datum	19,97 USD (17.01.2024)
52 Wochen Hoch Datum	28,00 USD (29.08.2024)
52 Wochen Tief Datum	17,36 USD (10.11.2023)

Alle Börsen für NATIONAL AUSTRALIA BANK LTD.

Börse	Datum	Zeit	Kurs	Gehandeltes Volumen	Trades
Tradegate	17.09.2024	22:26	23,78 EUR	0,00	1
Stuttgart	17.09.2024	11:00	23,40 EUR	0,00	4
München	17.09.2024	08:03	23,395 EUR	0,00	2
Hamburg	17.09.2024	17:25	23,57 EUR	0,00	4
Frankfurt	17.09.2024	08:04	23,385 EUR	0,00	2
FINRA other OTC Issues	05.09.2024	20:48	26,20 USD	0,02	4
Düsseldorf	17.09.2024	19:30	23,495 EUR	0,00	7

Berlin	17.09.2024	08:03	23,39 EUR	0,00	3
Australian Securities Exchange	17.09.2024	08:10	38,86 AUD	83,82	10.042

Firmenprofil

Firmenlogo



Kontakt details

NATIONAL AUSTRALIA BANK LTD.

--

Bourke Street 800 3000 Melbourne, VIC

Telefon+61 3 8641 9083

Fax: +61 3 8641 4927

E-mail: info@nabgroup.com

Firmenprofil

-

Vorstandsmitglieder

Ross McEwan	Vorstandsvorsitzender
Andrew Irvine	Vorstandsmitglied
Angela Mentis	Vorstandsmitglied
David Gall	Vorstandsmitglied
Gary Lennon	Vorstandsmitglied
Les Matheson	Vorstandsmitglied
Nathan Goonan	Vorstandsmitglied
Patrick Wright	Vorstandsmitglied
Rachel Slade	Vorstandsmitglied
Sharon Cook	Vorstandsmitglied
Shaun Dooley	Vorstandsmitglied
Susan Ferrier	Vorstandsmitglied

Aufsichtsrat

Philip Chronican	Aufsichtsratsvorsitzender
Alison Kitchen	Aufsichtsratsmitglied
Ann Sherry	Aufsichtsratsmitglied
Anne Loveridge	Aufsichtsratsmitglied
Christine Fellowes	Aufsichtsratsmitglied
Douglas McKay	Aufsichtsratsmitglied
Kathryn Fagg	Aufsichtsratsmitglied
Sarah Kay	Aufsichtsratsmitglied
Simon McKeon	Aufsichtsratsmitglied