

# MITSUI O.S.K. LINES LTD.

ISIN: **JP3362700001** WKN: **9104**

## Übersicht

09.05.2024 20:53:10

**Kurs**

31,50 USD

Differenz  3,96% (1,20)

**Stammdaten**

ISIN	JP3362700001
Symbol	9104
Börse	FINRA other OTC Issues
Währung	USD
Branche	Industrie
Wertpapierkategorie	Aktie
Marktkapitalisierung (Mio)	10.146 EUR
Benchmark	NIKKEI 225

**Marktdaten**

Geld (Volumen)	-
Brief (Volumen)	-
Eröffnung	31,50 USD
Hoch	31,50 USD
Tief	31,50 USD
Schluss Vortag	30,30 USD
VWAP	31,50 USD
Volumen (Stück)	626
Gehandelte Stückzahl	19.719,00
Trades	2
Letztes Volumen	313

**Futures und Optionen**






Zugehörige Futures	-
Zugehörige Optionen	-

5J



Die Wertentwicklung der Vergangenheit lässt keine verlässlichen Rückschlüsse auf die zukünftige Entwicklung eines Finanzinstruments zu.  
Quelle: FactSet

**Aktuellstes Research**

Branchen		Märkte	
Datum		Überschrift	Download
24.06.2024		Aktienempfehlungen Österreich	
21.06.2024		Global Equity Ratings	
21.06.2024		Aktienempfehlungen Global	
14.06.2024		Global Equity Ratings	
14.06.2024		Aktienempfehlungen Global	

# Details

09.05.2024 20:53:10

**Kurs**

31,50 USD

Differenz ▲ 3,96% (1,20)

**Stammdaten**

ISIN	JP3362700001
Symbol	9104
Börse	FINRA other OTC Issues
Währung	USD
Branche	Industrie
Wertpapierkategorie	Aktie
Marktkapitalisierung (Mio)	10.146 EUR
Benchmark	NIKKEI 225

**Marktdaten**

Geld (Volumen)	-
Brief (Volumen)	-
Eröffnung	31,50 USD
Hoch	31,50 USD
Tief	31,50 USD
Schluss Vortag	30,30 USD
VWAP	31,50 USD
Volumen (Stück)	626
Gehandelte Stückzahl	19.719,00
Trades	2
Letztes Volumen	313

**Performance und Risiko**

	6M	1J	3J
Perf (%)	-	-	-
Perf (abs.)	-	-	-
Beta	0,48	0,49	0,65
Volatilität	17,95	18,66	14,85

5J



Die Wertentwicklung der Vergangenheit lässt keine verlässlichen Rückschlüsse auf die zukünftige Entwicklung eines Finanzinstruments zu.

Quelle: FactSet

**Kursdaten**

Ø Kurs 5 Tage   Ø Volumen 5 Tage (Stk.)	- USD (1.452)
Ø Kurs 30 Tage   Ø Volumen 30 Tage (Stk.)	31,50 USD (441)
Ø Kurs 100 Tage   Ø Volumen 100 Tage (Stk.)	33,56 USD (252)
Ø Kurs 250 Tage   Ø Volumen 250 Tage	30,96 USD (188)
Hoch seit 1.1.   Datum	36,20 USD (23.02.2024)
Tief seit 1.1.   Datum	30,30 USD (26.04.2024)
52 Wochen Hoch   Datum	36,20 USD (23.02.2024)
52 Wochen Tief   Datum	25,90 USD (03.11.2023)

**Arbitrage Ansichten**

Börse	Datum	Zeit	Kurs	Gehandeltes Volumen	Trades
Tradegate	28.06.2024	22:26	28,09 EUR	0,00	2
Tokyo Stock Exchange	28.06.2024	08:00	4.818,00 JPY	156,87	5.292
Stuttgart	28.06.2024	08:05	27,80 EUR	0,00	3
München	28.06.2024	08:03	28,06 EUR	0,00	1
Frankfurt	28.06.2024	08:31	27,37 EUR	0,00	2
FINRA other OTC Issues	09.05.2024	20:53	31,50 USD	0,02	2
Düsseldorf	28.06.2024	19:31	27,75 EUR	0,00	7



# Firmenprofil

## Firmenlogo



### Kontakt details

MITSUI O.S.K. LINES LTD.

--

2-1-1, Toranomon, Minato-ku - 105-8688  
Tokyo

Telefon 03-3587-7017

Fax: 03-3587-7734

E-mail: -

## Firmenprofil

-

### Vorstandsmitglieder

Junichiro Ikeda	Vorstandsvorsitzender
Akihiko Ono	Vorstandsmitglied
Kenta Matsuzaka	Vorstandsmitglied
Takeshi Hashimoto	Vorstandsmitglied
Toshiaki Tanaka	Vorstandsmitglied

### Aufsichtsrat

Junichiro Ikeda	Aufsichtsratsvorsitzender
Etsuko Katsu	Aufsichtsratsmitglied
Hideto Fujii	Aufsichtsratsmitglied
Hisashi Umemura	Aufsichtsratsmitglied
Junko Moro	Aufsichtsratsmitglied
Masaru Onishi	Aufsichtsratsmitglied
Mitsunobu Koshiba	Aufsichtsratsmitglied
Toshiaki Tanaka	Aufsichtsratsmitglied