

HITACHI LTD.

ISIN: JP3788600009

WKN: 6501

Übersicht

07.05.2024 16:13:33

Kurs

94,725 USD

Differenz  -0,50% (-0,48)

Stammdaten

ISIN	JP3788600009
Symbol	6501
Börse	FINRA other OTC Issues
Währung	USD
Branche	Technologie
Wertpapierkategorie	Aktie
Marktkapitalisierung (Mio)	81.909 EUR
Benchmark	NIKKEI 225

Marktdaten

Geld (Volumen)	-
Brief (Volumen)	-
Eröffnung	94,725 USD
Hoch	94,725 USD
Tief	94,725 USD
Schluss Vortag	95,20 USD
VWAP	94,725 USD
Volumen (Stück)	403
Gehandelte Stückzahl	38.075,39
Trades	15
Letztes Volumen	195

Futures und Optionen

Zugehörige Futures	-
Zugehörige Optionen	-








5J



Die Wertentwicklung der Vergangenheit lässt keine verlässlichen Rückschlüsse auf die zukünftige Entwicklung eines Finanzinstruments zu.

Quelle: FactSet

Aktuellstes Research

Branchen		Märkte	
Datum		Überschrift	Download
03.05.2024		Equity Weekly	
29.04.2024		Aktienempfehlungen Österreich	
26.04.2024		Equity Weekly	
26.04.2024		Global Equity Ratings	
26.04.2024		Aktienempfehlungen Global	

Details

07.05.2024 16:13:33

Kurs

94,725 USD

Differenz ▼ -0,50% (-0,48)

Stammdaten

ISIN	JP3788600009
Symbol	6501
Börse	FINRA other OTC Issues
Währung	USD
Branche	Technologie
Wertpapierkategorie	Aktie
Marktkapitalisierung (Mio)	81.909 EUR
Benchmark	NIKKEI 225

Marktdaten

Geld (Volumen)	-
Brief (Volumen)	-
Eröffnung	94,725 USD
Hoch	94,725 USD
Tief	94,725 USD
Schluss Vortag	95,20 USD
VWAP	94,725 USD
Volumen (Stück)	403
Gehandelte Stückzahl	38.075,39
Trades	15
Letztes Volumen	195

Performance und Risiko

	6M	1J	3J
Perf (%)	+51,39%	-	+85,31%
Perf (abs.)	+32,16	-	+43,61
Beta	1,14	1,06	1,09
Volatilität	27,12	25,12	22,03

5J



Die Wertentwicklung der Vergangenheit lässt keine verlässlichen Rückschlüsse auf die zukünftige Entwicklung eines Finanzinstruments zu.

Quelle: FactSet

Kursdaten

Ø Kurs 5 Tage Ø Volumen 5 Tage (Stk.)	94,084 USD (2.947)
Ø Kurs 30 Tage Ø Volumen 30 Tage (Stk.)	91,096 USD (5.163)
Ø Kurs 100 Tage Ø Volumen 100 Tage (Stk.)	83,670 USD (4.296)
Ø Kurs 250 Tage Ø Volumen 250 Tage	72,286 USD (4.588)
Hoch seit 1.1. Datum	97,820 USD (15.04.2024)
Tief seit 1.1. Datum	70,380 USD (02.01.2024)
52 Wochen Hoch Datum	97,820 USD (15.04.2024)
52 Wochen Tief Datum	57,130 USD (25.10.2023)

Alle Börsen für HITACHI LTD.

Börse	Datum	Zeit	Kurs	Gehandeltes Volumen	Trades
Tradegate	07.05.2024	22:26	88,12 EUR	0,46	34
Tokyo Stock Exchange	07.05.2024	08:00	14.670,00 JPY	506,03	6.461
Stuttgart	07.05.2024	08:09	87,78 EUR	0,00	3
München	07.05.2024	08:00	88,02 EUR	0,00	2
Frankfurt	07.05.2024	21:49	87,60 EUR	0,00	1
FINRA other OTC Issues	07.05.2024	16:13	94,725 USD	0,04	15
Düsseldorf	07.05.2024	19:31	86,72 EUR	0,00	6

Firmenprofil

Firmenlogo

Kontakt details

HITACHI LTD.

--

4-6, Kanda-Surugadai, Chiyoda-ku -
101-8010 Tokyo

Telefon 03-3258-1111

Fax: 03-3258-5480

E-mail: -

Firmenprofil

-

Vorstandsmitglieder

Toshiaki Higashihara	Vorstandsvorsitzender
Alistair Dormer	Vorstandsmitglied
Keiji Kojima	Vorstandsmitglied
Masakazu Aoki	Vorstandsmitglied
Ryuichi Kitayama	Vorstandsmitglied
Toshiaki Tokunaga	Vorstandsmitglied
Toshikazu Nishino	Vorstandsmitglied

Aufsichtsrat

Katsumi Ihara	Aufsichtsratsvorsitzender
Helmuth Ludwig	Aufsichtsratsmitglied
Cynthia Carroll	Aufsichtsratsmitglied
Hiroaki Yoshihara	Aufsichtsratsmitglied
Ikuro Sugawara	Aufsichtsratsmitglied
Joseph Harlan	Aufsichtsratsmitglied
Jun Abe	Aufsichtsratsmitglied
Louise Pentland	Aufsichtsratsmitglied
Mitsuaki Nishiyama	Aufsichtsratsmitglied
Ravi Venkatesan	Aufsichtsratsmitglied
Takatoshi Yamamoto	Aufsichtsratsmitglied
Toshiaki Higashihara	Aufsichtsratsmitglied