

FINNAIR OYJ

ISIN: FI4000567029

WKN: FIA1S

Übersicht

09.07.2024 16:00:27

Kurs
2,78 USDDifferenz  -7,33% (-0,22)

Stammdaten

ISIN	FI4000567029
Symbol	FIA1S
Börse	FINRA other OTC Issues
Währung	USD
Branche	Transport / Verkehrssektor
Wertpapierkategorie	Aktie
Marktkapitalisierung (Mio)	524 EUR
Benchmark	OMX-HELSINKI 25 INDEX

Marktdaten

Geld (Volumen)	-
Brief (Volumen)	-
Eröffnung	2,78 USD
Hoch	2,78 USD
Tief	2,78 USD
Schluss Vortag	3,00 USD
VWAP	2,78 USD
Volumen (Stück)	100
Gehandelte Stückzahl	278,00
Trades	1
Letztes Volumen	100

Futures und Optionen

Zugehörige Futures	-
Zugehörige Optionen	-





5J



Die Wertentwicklung der Vergangenheit lässt keine verlässlichen Rückschlüsse auf die zukünftige Entwicklung eines Finanzinstruments zu.

Quelle: FactSet

Aktuellstes Research

Branchen		Märkte	
Datum		Überschrift	Download
09.07.2024		Aktienempfehlungen Österreich	
28.06.2024		Equity Weekly	
24.06.2024		Aktienempfehlungen Österreich	
21.06.2024		Global Equity Ratings	
21.06.2024		Aktienempfehlungen Global	

Details

09.07.2024 16:00:27

Kurs
2,78 USDDifferenz 📉 -7,33% (-0,22)

Stammdaten

ISIN	FI4000567029
Symbol	FIA1S
Börse	FINRA other OTC Issues
Währung	USD
Branche	Transport / Verkehrssektor
Wertpapierkategorie	Aktie
Marktkapitalisierung (Mio)	524 EUR
Benchmark	OMX-HELSINKI 25 INDEX

Marktdaten

Geld (Volumen)	-
Brief (Volumen)	-
Eröffnung	2,78 USD
Hoch	2,78 USD
Tief	2,78 USD
Schluss Vortag	3,00 USD
VWAP	2,78 USD
Volumen (Stück)	100
Gehandelte Stückzahl	278,00
Trades	1
Letztes Volumen	100

Performance und Risiko

	6M	1J	3J
Perf (%)	-	-	-
Perf (abs.)	-	-	-
Beta	1,05	0,49	0,87
Volatilität	578,37	470,50	233,92

5J



Die Wertentwicklung der Vergangenheit lässt keine verlässlichen Rückschlüsse auf die zukünftige Entwicklung eines Finanzinstruments zu.

Quelle: FactSet

Kursdaten

Ø Kurs 5 Tage Ø Volumen 5 Tage (Stk.)	- USD (-)
Ø Kurs 30 Tage Ø Volumen 30 Tage (Stk.)	2,89 USD (12)
Ø Kurs 100 Tage Ø Volumen 100 Tage (Stk.)	4,66 USD (32)
Ø Kurs 250 Tage Ø Volumen 250 Tage	6,22 USD (87)
Hoch seit 1.1. Datum	15,00 USD (11.03.2024)
Tief seit 1.1. Datum	2,00 USD (08.01.2024)
52 Wochen Hoch Datum	15,00 USD (11.03.2024)
52 Wochen Tief Datum	2,00 USD (08.01.2024)

Alle Börsen für FINNAIR OYJ

Börse	Datum	Zeit	Kurs	Gehandeltes Volumen	Trades
Tradegate	11.07.2024	22:02	2,552 EUR	0,00	1
Stuttgart	11.07.2024	13:53	2,538 EUR	0,00	8
Nasdaq Helsinki	11.07.2024	18:00	2,5565 EUR	0,70	763
München	11.07.2024	08:19	2,614 EUR	0,00	2
London Stock Exchange European Trade Reporting	11.07.2024	17:25	2,547 EUR	0,00	2
Frankfurt	11.07.2024	08:06	2,572 EUR	0,00	2
FINRA other OTC Issues	09.07.2024	16:00	2,78 USD	0,00	1

Düsseldorf	11.07.2024	08:12	2,572 EUR	0,00	3
Berlin	11.07.2024	08:19	2,572 EUR	0,00	3

Firmenprofil

Firmenlogo

The logo for Finnair, featuring the word "FINNAIR" in a bold, italicized, blue sans-serif font.

Firmenprofil

-

Kontaktdetails

FINNAIR

--

Tietotie 9 01053 Vantaa

Telefon+358 600 081881

Fax: -

E-mail: -