

## FINNAIR OYJ

ISIN: FI4000567029

WKN: FIA1S

## Übersicht

23.05.2024 18:39:33

Kurs  
3,10 USDDifferenz  -1,90% (-0,06)

## Stammdaten

ISIN	FI4000567029
Symbol	FIA1S
Börse	FINRA other OTC Issues
Währung	USD
Branche	Transport / Verkehrssektor
Wertpapierkategorie	Aktie
Marktkapitalisierung (Mio)	527 EUR
Benchmark	OMX-HELSINKI 25 INDEX

## Marktdaten

Geld (Volumen)	-
Brief (Volumen)	-
Eröffnung	3,10 USD
Hoch	3,10 USD
Tief	3,10 USD
Schluss Vortag	3,16 USD
VWAP	3,10 USD
Volumen (Stück)	400
Gehandelte Stückzahl	1.240,00
Trades	2
Letztes Volumen	200

## Futures und Optionen

Zugehörige Futures	-
Zugehörige Optionen	-








5J



Die Wertentwicklung der Vergangenheit lässt keine verlässlichen Rückschlüsse auf die zukünftige Entwicklung eines Finanzinstruments zu.

Quelle: FactSet

## Aktuellstes Research

Branchen		Märkte	
Datum		Überschrift	Download
24.06.2024		Aktienempfehlungen Österreich	
21.06.2024		Global Equity Ratings	
21.06.2024		Aktienempfehlungen Global	
14.06.2024		Equity Weekly	
14.06.2024		Global Equity Ratings	

## Details

23.05.2024 18:39:33

## Kurs

3,10 USD

Differenz  -1,90% (-0,06)

## Stammdaten

ISIN	FI4000567029
Symbol	FIA1S
Börse	FINRA other OTC Issues
Währung	USD
Branche	Transport / Verkehrssektor
Wertpapierkategorie	Aktie
Marktkapitalisierung (Mio)	527 EUR
Benchmark	OMX-HELSINKI 25 INDEX

## Marktdaten

Geld (Volumen)	-
Brief (Volumen)	-
Eröffnung	3,10 USD
Hoch	3,10 USD
Tief	3,10 USD
Schluss Vortag	3,16 USD
VWAP	3,10 USD
Volumen (Stück)	400
Gehandelte Stückzahl	1.240,00
Trades	2
Letztes Volumen	200

## Performance und Risiko

	6M	1J	3J
Perf (%)	-	-	-
Perf (abs.)	-	-	-
Beta	1,10	0,52	0,87
Volatilität	607,12	475,93	230,69

5J



Die Wertentwicklung der Vergangenheit lässt keine verlässlichen Rückschlüsse auf die zukünftige Entwicklung eines Finanzinstruments zu.

Quelle: FactSet

## Kursdaten

Ø Kurs 5 Tage   Ø Volumen 5 Tage (Stk.)	- USD (-)
Ø Kurs 30 Tage   Ø Volumen 30 Tage (Stk.)	3,10 USD (9)
Ø Kurs 100 Tage   Ø Volumen 100 Tage (Stk.)	5,05 USD (28)
Ø Kurs 250 Tage   Ø Volumen 250 Tage	6,75 USD (102)
Hoch seit 1.1.   Datum	15,00 USD (11.03.2024)
Tief seit 1.1.   Datum	2,00 USD (08.01.2024)
52 Wochen Hoch   Datum	15,00 USD (11.03.2024)
52 Wochen Tief   Datum	2,00 USD (08.01.2024)

## Alle Börsen für FINNAIR OYJ

Börse 	Datum	Zeit	Kurs	Gehandeltes Volumen	Trades
Tradegate	26.06.2024	15:34	2,622 EUR	0,00	4
Stuttgart	26.06.2024	10:30	2,632 EUR	0,00	3
Nasdaq Helsinki	26.06.2024	16:58	2,617 EUR	0,78	718
München	26.06.2024	08:05	2,596 EUR	0,00	1
London Stock Exchange European Trade Reporting	26.06.2024	09:00	2,574 EUR	0,00	1
Frankfurt	26.06.2024	08:12	2,554 EUR	0,00	1
FINRA other OTC Issues	23.05.2024	18:39	3,10 USD	0,00	2

Düsseldorf	26.06.2024	08:12	2,544 EUR	0,00	1
Berlin	26.06.2024	08:05	2,554 EUR	0,00	1

## Firmenprofil

### Firmenlogo

The logo for Finnair, featuring the word "FINNAIR" in a bold, italicized, blue sans-serif font.

### Firmenprofil

-

### Kontaktdetails

FINNAIR

--

Tietotie 9 01053 Vantaa

Telefon+358 600 081881

Fax: -

E-mail: -