

FOMENTO CONSTRUC. CONTRATAS SA ACCIONES PORT. EO 1

ISIN: ES0122060314 WKN: -

Übersicht

18.06.2024 18:50:01

Kurs

15,06 USD

Differenz  4,95% (0,71)

Stammdaten

ISIN ES0122060314

Symbol FCC

Börse FINRA other OTC
Issues

Währung USD

Branche Versorger

Wertpapierkategorie Aktie

Marktkapitalisierung 5.887 EUR
(Mio)

Benchmark IBEX 35

Marktdaten

Geld (Volumen) -

Brief (Volumen) -

Eröffnung 15,06 USD

Hoch 15,06 USD

Tief 15,06 USD

Schluss Vortag 14,35 USD

VWAP 15,06 USD

Volumen (Stück) 208

Gehandelte Stückzahl 3.132,48

Trades 1

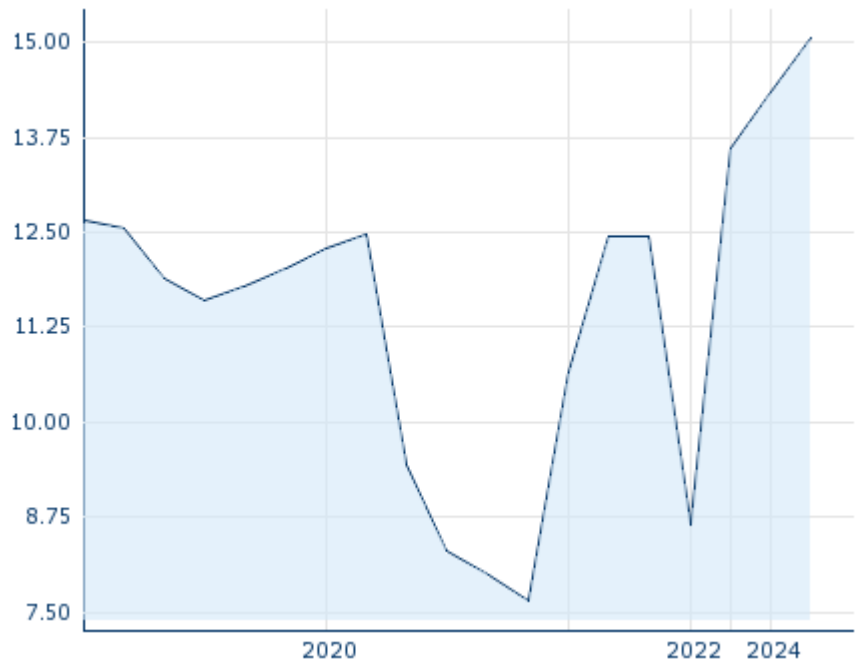
Letztes Volumen 208

Futures und Optionen

Zugehörige Futures -

Zugehörige Optionen -








5J



Die Wertentwicklung der Vergangenheit lässt keine verlässlichen Rückschlüsse auf die zukünftige Entwicklung eines Finanzinstruments zu.

Quelle: FactSet

Aktuellstes Research

Branchen		Märkte	
Datum		Überschrift	Download
15.07.2024		Aktienempfehlungen Global	
12.07.2024		Global Equity Ratings	
09.07.2024		Aktienempfehlungen Österreich	
24.06.2024		Aktienempfehlungen Österreich	
21.06.2024		Global Equity Ratings	

Details

18.06.2024 18:50:01

Kurs

15,06 USD

Differenz ▲ 4,95% (0,71)

Stammdaten

ISIN	ES0122060314
Symbol	FCC
Börse	FINRA other OTC Issues
Währung	USD
Branche	Versorger
Wertpapierkategorie	Aktie
Marktkapitalisierung (Mio)	5.887 EUR
Benchmark	IBEX 35

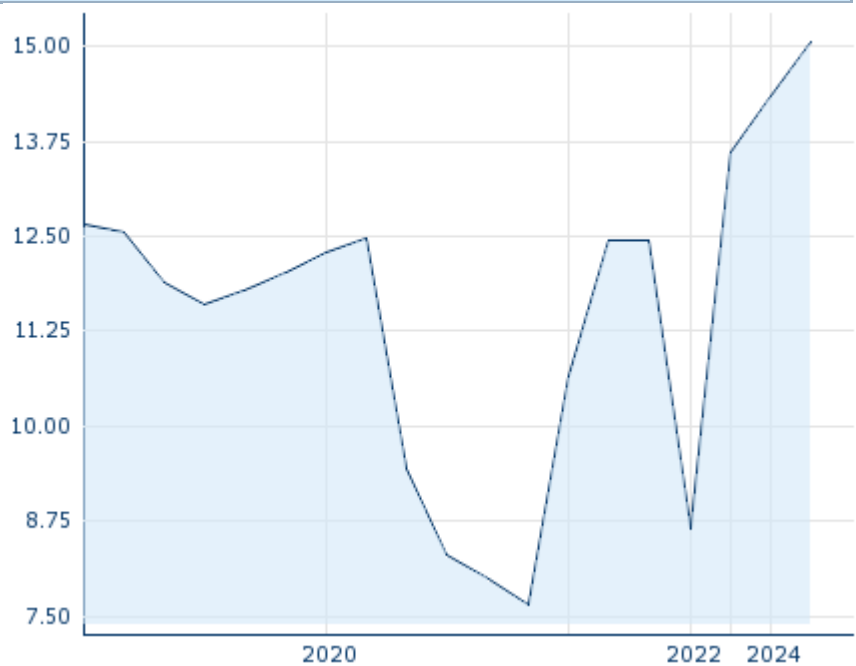
Marktdaten

Geld (Volumen)	-
Brief (Volumen)	-
Eröffnung	15,06 USD
Hoch	15,06 USD
Tief	15,06 USD
Schluss Vortag	14,35 USD
VWAP	15,06 USD
Volumen (Stück)	208
Gehandelte Stückzahl	3.132,48
Trades	1
Letztes Volumen	208

Performance und Risiko

	6M	1J	3J
Perf (%)	-	-	-
Perf (abs.)	-	-	-
Beta	0,48	0,33	0,62
Volatilität	-	-	-

5J



Die Wertentwicklung der Vergangenheit lässt keine verlässlichen Rückschlüsse auf die zukünftige Entwicklung eines Finanzinstruments zu.

Quelle: FactSet

Kursdaten

Ø Kurs 5 Tage Ø Volumen 5 Tage (Stk.)	- USD (-)
Ø Kurs 30 Tage Ø Volumen 30 Tage (Stk.)	15,06 USD (117)
Ø Kurs 100 Tage Ø Volumen 100 Tage (Stk.)	14,71 USD (38)
Ø Kurs 250 Tage Ø Volumen 250 Tage	14,34 USD (16)
Hoch seit 1.1. Datum	15,06 USD (18.06.2024)
Tief seit 1.1. Datum	14,35 USD (03.05.2024)
52 Wochen Hoch Datum	15,06 USD (18.06.2024)
52 Wochen Tief Datum	13,60 USD (06.12.2023)

Alle Börsen für FOMENTO CONSTRUC. CONTRATAS SA ACCIONES PORT. EO 1

Börse	Datum	Zeit	Kurs	Gehandeltes Volumen	Trades
Tradegate	16.07.2024	22:26	13,56 EUR	0,00	2
Stuttgart	16.07.2024	08:00	13,58 EUR	0,00	3
München	16.07.2024	08:29	13,64 EUR	0,00	1
London Stock Exchange European Trade Reporting	16.07.2024	17:30	13,55 EUR	0,00	2
Frankfurt	16.07.2024	17:20	13,48 EUR	0,00	6
First North Stockholm	-	-	-	0,00	-

FINRA other OTC Issues	18.06.2024	18:50	15,06 USD	0,00	1
Düsseldorf	16.07.2024	19:30	13,28 EUR	0,00	6
Berlin	16.07.2024	21:52	13,54 EUR	0,00	18
BME Continuous Market	16.07.2024	17:35	13,50 EUR	0,09	118

Firmenprofil

Firmenlogo



Kontakt details

FOMENTO DE CONSTRUCCIONES Y
CONTRATAS SA

--

Avenida del Camino de Santiago, 40 - 28050
Madrid

Telefon+34-91-595-40-0

Fax: +

E-mail: -

Firmenprofil

-

Vorstandsmitglieder

Pablo Colio Abril	Vorstandsvorsitzender
Felipe Bernabé García Pérez	Vorstandsmitglied
Francisco Vicent Chuliá	Vorstandsmitglied
Marcos Bada Gutiérrez	Vorstandsmitglied
Miguel Ángel Martínez Parra	Vorstandsmitglied

Aufsichtsrat

Esther Alcocer Koplowitz	Aufsichtsratsvorsitzender
Alejandro Aboumrad González	Aufsichtsratsmitglied
Alicia Alcocer Koplowitz	Aufsichtsratsmitglied
Carlos Slim Helú	Aufsichtsratsmitglied
Carmen Alcocer Koplowitz	Aufsichtsratsmitglied
Esther Koplowitz Romero de Juseu	Aufsichtsratsmitglied
Gerardo Kuri Kaufmann	Aufsichtsratsmitglied
Juan Rodríguez Torres	Aufsichtsratsmitglied
Manuel Gil Madrigal	Aufsichtsratsmitglied
Álvaro Vázquez de Lapuerta	Aufsichtsratsmitglied