

BENDIGO & ADELAIDE BANK LTD.

ISIN: AU000000BEN6 WKN: BEN

Übersicht

20.12.2023 20:04:48

Kurs
6,30 USD**Differenz**  9,00% (0,52)

Stammdaten

ISIN	AU000000BEN6
Symbol	BEN
Börse	FINRA other OTC Issues
Währung	USD
Branche	Finanzsektor
Wertpapierkategorie	Aktie
Marktkapitalisierung (Mio)	4.160 EUR
Benchmark	ASX ALL ORDINARIES INDEX

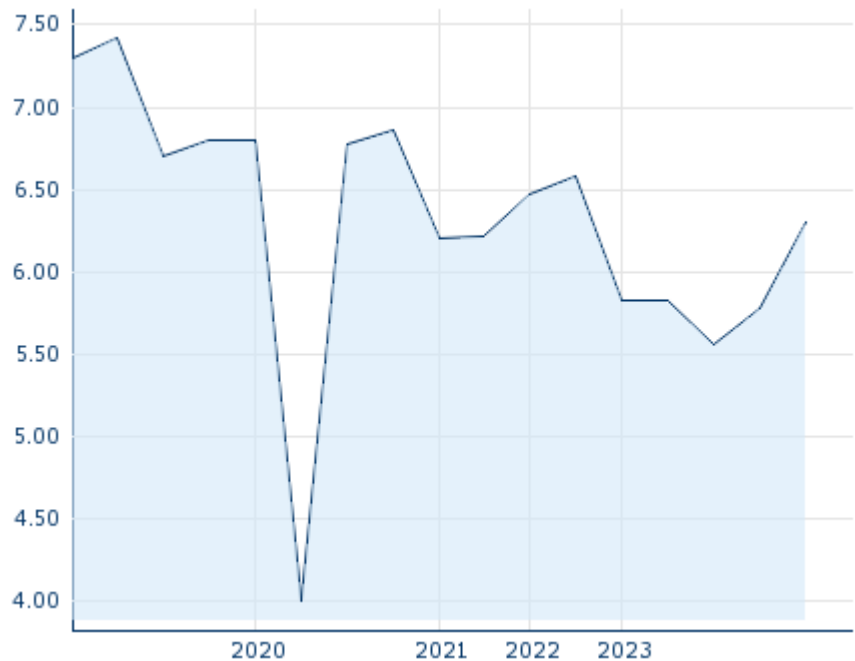
Marktdaten

Geld (Volumen)	-
Brief (Volumen)	-
Eröffnung	6,30 USD
Hoch	6,30 USD
Tief	6,30 USD
Schluss Vortag	5,78 USD
VWAP	6,30 USD
Volumen (Stück)	1.794
Gehandelte Stückzahl	11.302,20
Trades	2
Letztes Volumen	897

Futures und Optionen

Zugehörige Futures	-
Zugehörige Optionen	512







5J



Die Wertentwicklung der Vergangenheit lässt keine verlässlichen Rückschlüsse auf die zukünftige Entwicklung eines Finanzinstruments zu.

Quelle: FactSet

Aktuellstes Research

Branchen			
Datum		Überschrift	Download
13.08.2024		Aktienempfehlungen Österreich	
12.08.2024		Global Equity Ratings	
12.08.2024		Aktienempfehlungen Global	
02.08.2024		Equity Weekly	
29.07.2024		Aktienempfehlungen Österreich	

Details

20.12.2023 20:04:48

Kurs
6,30 USD**Differenz** ▲ 9,00% (0,52)

Stammdaten

ISIN	AU000000BEN6
Symbol	BEN
Börse	FINRA other OTC Issues
Währung	USD
Branche	Finanzsektor
Wertpapierkategorie	Aktie
Marktkapitalisierung (Mio)	4.160 EUR
Benchmark	ASX ALL ORDINARIES INDEX

Marktdaten

Geld (Volumen)	-
Brief (Volumen)	-
Eröffnung	6,30 USD
Hoch	6,30 USD
Tief	6,30 USD
Schluss Vortag	5,78 USD
VWAP	6,30 USD
Volumen (Stück)	1.794
Gehandelte Stückzahl	11.302,20
Trades	2
Letztes Volumen	897

Performance und Risiko

	6M	1J	3J
Perf (%)	-	-	-
Perf (abs.)	-	-	-
Beta	0,70	0,74	0,85
Volatilität	-	41,56	27,02

5J



Die Wertentwicklung der Vergangenheit lässt keine verlässlichen Rückschlüsse auf die zukünftige Entwicklung eines Finanzinstruments zu.

Quelle: FactSet

Kursdaten

Ø Kurs 5 Tage Ø Volumen 5 Tage (Stk.)	- USD (-)
Ø Kurs 30 Tage Ø Volumen 30 Tage (Stk.)	- USD (92)
Ø Kurs 100 Tage Ø Volumen 100 Tage (Stk.)	- USD (28)
Ø Kurs 250 Tage Ø Volumen 250 Tage	5,88 USD (48)
Hoch seit 1.1. Datum	- USD (-)
Tief seit 1.1. Datum	- USD (-)
52 Wochen Hoch Datum	6,30 USD (20.12.2023)
52 Wochen Tief Datum	5,56 USD (03.10.2023)

Alle Börsen für BENDIGO & ADELAIDE BANK LTD.

Börse	Datum	Zeit	Kurs	Gehandeltes Volumen	Trades
Tradegate	15.08.2024	09:30	7,50 EUR	0,00	1
Stuttgart	15.08.2024	08:09	7,20 EUR	0,00	1
München	15.08.2024	08:06	7,25 EUR	0,00	1
Frankfurt	15.08.2024	08:12	7,15 EUR	0,00	1
FINRA other OTC Issues	20.12.2023	20:04	6,30 USD	0,01	2
Düsseldorf	15.08.2024	09:30	7,10 EUR	0,00	2
Australian Securities Exchange	15.08.2024	08:10	12,22 AUD	10,70	5.189

Firmenprofil

Firmenlogo



Kontaktdetails

BENDIGO & ADELAIDE BANK LTD.

--

The Bendigo Centre, PO Box 480 3552
Bendigo, VIC

Telefon+61 1300 361 911

Fax: +61 03 5485 7668

E-mail: -

Firmenprofil

-

Vorstandsmitglieder

Marnie Baker	Vorstandsvorsitzender
Alexandra Gartmann	Vorstandsmitglied
Bruce Speirs	Vorstandsmitglied
Louise Tebbutt	Vorstandsmitglied
Richard Fennell	Vorstandsmitglied
Ryan Brosnahan	Vorstandsmitglied
Taso Corolis	Vorstandsmitglied
Travis Crouch	Vorstandsmitglied

Aufsichtsrat

David Foster	Aufsichtsratsvorsitzender
Alistair Muir	Aufsichtsratsmitglied
David Matthews	Aufsichtsratsmitglied
Margaret Payn	Aufsichtsratsmitglied
Richard Deutsch	Aufsichtsratsmitglied
Vicki Anne Carter	Aufsichtsratsmitglied
Victoria Weekes	Aufsichtsratsmitglied