

BIOINVENT INTERNATIONAL AB

ISIN: **SE0015244520** WKN: **7127902**

Übersicht

29.07.2022 18:25:32

Kurs
4,70 USD

Differenz  57,72% (1,72)

Stammdaten

ISIN	SE0015244520
Symbol	BINV
Börse	FINRA other OTC Issues
Währung	USD
Branche	Chemie / Pharma / Gesundheit
Wertpapierkategorie	Aktie
Marktkapitalisierung (Mio)	222 EUR
Benchmark	OMX STOCKHOLM 30 INDEX

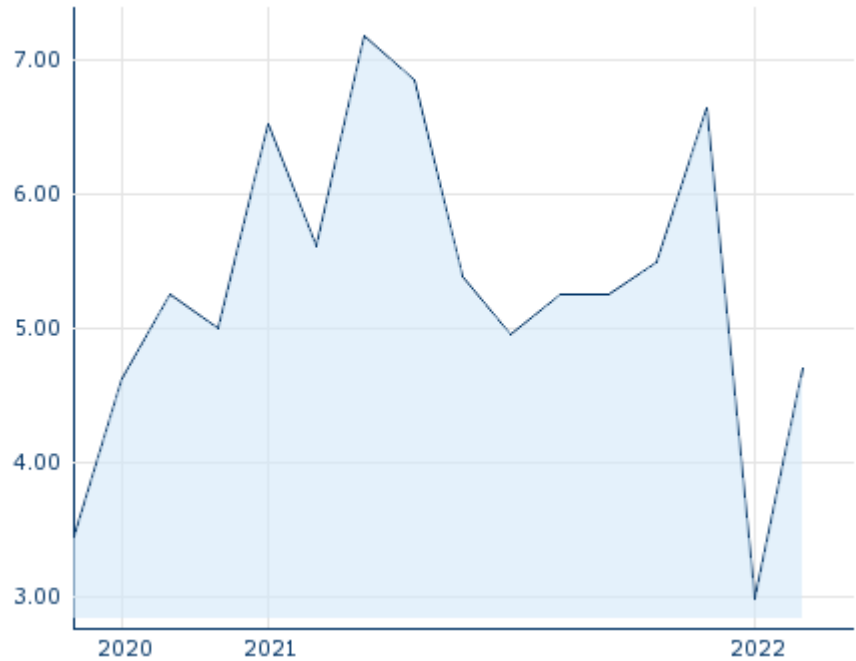
Marktdaten

Geld (Volumen)	-
Brief (Volumen)	-
Eröffnung	4,70 USD
Hoch	4,70 USD
Tief	4,70 USD
Schluss Vortag	2,98 USD
VWAP	4,70 USD
Volumen (Stück)	908
Gehandelte Stückzahl	4.267,60
Trades	1
Letztes Volumen	908

Futures und Optionen







Zugehörige Futures	-
Zugehörige Optionen	-

5J



Die Wertentwicklung der Vergangenheit lässt keine verlässlichen Rückschlüsse auf die zukünftige Entwicklung eines Finanzinstruments zu.
Quelle: FactSet

Aktuellstes Research

Branchen			
Datum		Überschrift	Download
15.07.2024		Aktienempfehlungen Global	
12.07.2024		Global Equity Ratings	
09.07.2024		Aktienempfehlungen Österreich	
24.06.2024		Aktienempfehlungen Österreich	
21.06.2024		Global Equity Ratings	

Details

29.07.2022 18:25:32

Kurs

4,70 USD

Differenz ▲ 57,72% (1,72)

Stammdaten

ISIN	SE0015244520
Symbol	BINV
Börse	FINRA other OTC Issues
Währung	USD
Branche	Chemie / Pharma / Gesundheit
Wertpapierkategorie	Aktie
Marktkapitalisierung (Mio)	222 EUR
Benchmark	OMX STOCKHOLM 30 INDEX

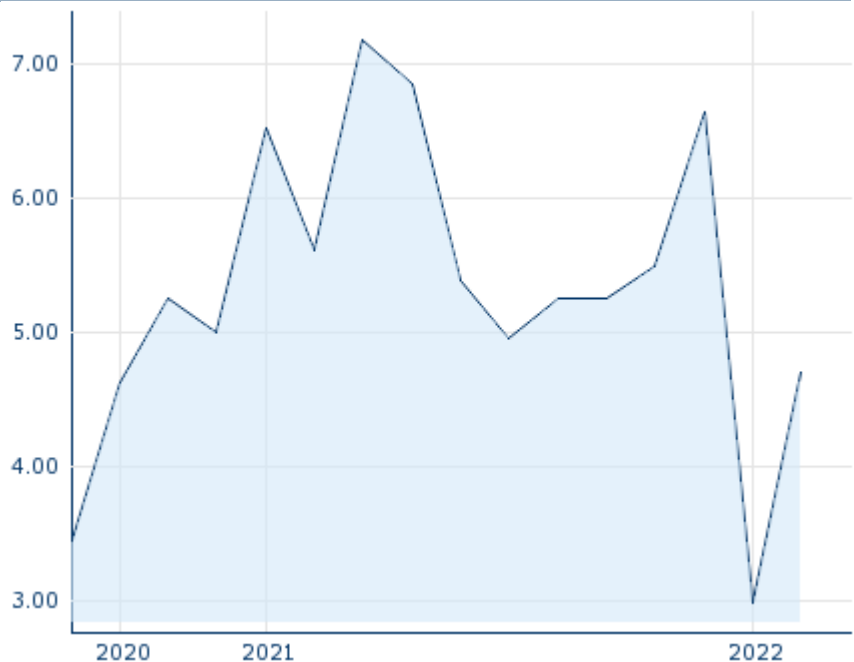
Marktdaten

Geld (Volumen)	-
Brief (Volumen)	-
Eröffnung	4,70 USD
Hoch	4,70 USD
Tief	4,70 USD
Schluss Vortag	2,98 USD
VWAP	4,70 USD
Volumen (Stück)	908
Gehandelte Stückzahl	4.267,60
Trades	1
Letztes Volumen	908

Performance und Risiko

	6M	1J	3J
Perf (%)	-	-	-
Perf (abs.)	-	-	-
Beta	0,45	0,76	0,66
Volatilität	-	-	149,57

5J



Die Wertentwicklung der Vergangenheit lässt keine verlässlichen Rückschlüsse auf die zukünftige Entwicklung eines Finanzinstruments zu.

Quelle: FactSet

Kursdaten

Ø Kurs 5 Tage Ø Volumen 5 Tage (Stk.)	0,94 USD (202)
Ø Kurs 30 Tage Ø Volumen 30 Tage (Stk.)	2,84 USD (1.158)
Ø Kurs 100 Tage Ø Volumen 100 Tage (Stk.)	- USD (998)
Ø Kurs 250 Tage Ø Volumen 250 Tage	- USD (998)
Hoch seit 1.1. Datum	- USD (-)
Tief seit 1.1. Datum	- USD (-)
52 Wochen Hoch Datum	4,70 USD (29.07.2022)
52 Wochen Tief Datum	4,70 USD (29.07.2022)

Arbitrage Ansichten

Börse	Datum	Zeit	Kurs	Gehandeltes Volumen	Trades
Stuttgart	17.07.2024	15:37	3,39 EUR	0,00	6
Nasdaq Stockholm	17.07.2024	18:00	38,95 SEK	5,51	448
München	17.07.2024	08:18	3,225 EUR	0,00	2
London Stock Exchange European Trade Reporting	17.07.2024	17:25	39,725 SEK	0,00	2
Frankfurt	17.07.2024	08:23	3,215 EUR	0,00	2
FINRA other OTC Issues	29.07.2022	18:25	4,70 USD	0,00	1
Düsseldorf	17.07.2024	19:32	3,335 EUR	0,00	7

Firmenprofil

Firmenlogo



Firmenprofil

-

Kontaktdetails

BIOINVENT INTERNATIONAL

Cecilia Hofvander

Ideon Science Park - 223 70 Lund

Telefon+46 (0)46-286 85 50

Fax: +46 (0)46-211 08 06

E-mail: cecilia.hofvander@bioinvent.com