

# SPI EXTRA INDEX (TOTAL RETURN)

ISIN: **CH0017810976** WKN: -

## Übersicht

12.07.2024 22:06:00

Kurs

**5.352,42** CHF

Differenz  0,20% (10,68)

### Stammdaten

ISIN CH0017810976

Symbol -

Land Schweiz

Anzahl der enthaltenen Werte im Index 190

Index-Typ -

Wertpapierkategorie Index

### Top 5

Name	Kurs	+ - (%)	Trend
HIGHLIGHT ...	9,40	+19,75	
DORMAKABA ...	505,00	+6,43	
GAM HOLDIN...	0,249	+5,29	
SPEXIS AG ...	0,072	+5,26	
IDORSIA AG...	2,226	+4,41	

Intraday 1W 1M 6M 1J 3J

### Flop 5

Name	Kurs	+ - (%)	Trend
VALARTIS G...	10,50	-7,08	
EMS-CHEMIE...	733,50	-4,93	
ADDEX THER...	0,0592	-3,90	
SWISSQUOTE...	285,80	-3,45	
GROUPE MIN...	228,00	-3,39	

Intraday 1W 1M 6M 1J 3J



Nähere Infos zu den Ländern &



Die Wertentwicklung der Vergangenheit lässt keine verlässlichen Rückschlüsse auf die zukünftige Entwicklung eines Finanzinstruments zu.

Quelle: FactSet

### Aktuellstes Research

Märkte		
Datum	Überschrift	Download
12.07.2024	 Global Equity Ratings	
12.07.2024	 Aktienempfehlungen Global	
03.07.2024	 Global Strategy 3Q 2024	
03.07.2024	 Global Strategy 3Q 2024	
21.06.2024	 Global Equity Ratings	

**Regionen**

➤ **Märkte nach Region**

## Details

12.07.2024 22:06:00

Kurs

5.352,42 CHF

Differenz ▲ 0,20% (10,68)

## Stammdaten

ISIN CH0017810976

Symbol -

Land Schweiz

Wertpapierkategorie Index

Anzahl der enthaltenen  
Werte im Index 190

## Marktdaten

Eröffnung 5.346,40 CHF

Hoch 5.353,89 CHF

Tief 5.320,03 CHF

Schluss Vortag 5.341,74 CHF

Volumen (Mio.) -

Volumen (Stück) -

## Performance und Risiko

	6M	1J	3J
Perf (%)	+8,99%	+4,83%	-10,84%
Perf (abs.)	+441,60	+246,84	-650,81
Beta	-	-	-
Volatilität	8,86	10,26	15,54



Die Wertentwicklung der Vergangenheit lässt keine verlässlichen Rückschlüsse auf die zukünftige Entwicklung eines Finanzinstruments zu.

Quelle: FactSet

## Kursdaten

Ø Kurs 5 Tage   Ø Volumen 5 Tage (Stk.)	5.324,04 CHF (0)
Ø Kurs 30 Tage   Ø Volumen 30 Tage (Stk.)	5.253,00 CHF (0)
Ø Kurs 100 Tage   Ø Volumen 100 Tage (Stk.)	5.177,42 CHF (0)
Ø Kurs 250 Tage   Ø Volumen 250 Tage	5.010,41 CHF (0)
Hoch seit 1.1.   Datum	5.363,59 CHF (23.05.2024)
Tief seit 1.1.   Datum	4.826,92 CHF (17.01.2024)
52 Wochen Hoch   Datum	5.363,59 CHF (23.05.2024)
52 Wochen Tief   Datum	4.491,37 CHF (26.10.2023)
























## Enthaltene Werte

Name  ISIN	Kurs	Diff %  Diff /-	Performance 	Datum Zeit	Gehandelte Stück  Umsatz Geld 
ADDEX THERAPEUTICS LIMITE... CH0029850754	0,0592	-3,90% -0,00		12.07.24 17:30:18	12.664 750,18
ADECCO GROUP AG CH0012138605	30,36	0,86% 0,26		12.07.24 17:30:18	736.541 22.314.287,74
ADVAL TECH HOLDING AG CH0008967926	98,00	3,16% 3,00		12.07.24 17:30:18	9 864,00
AEVIS HOLDING S.A. CH0478634105	15,75	-0,94% -0,15		12.07.24 17:30:18	42 659,75
AIRESES SA CH0010947627	0,402	4,15% 0,02		11.07.24 17:31:41	10.014 3.925,63
ALLREAL HOLDINGS AG NAMEN... CH0008837566	156,40	0,13% 0,20		12.07.24 17:30:18	16.798 2.621.549,00
ALSO HOLDING AG CH0024590272	278,00	-0,18% -0,50		12.07.24 17:30:18	3.239 897.914,00
ALUFLEXPACK AG NAM.-AKTIE... CH0453226893	14,50	0,00% 0,00		12.07.24 17:30:18	4.250 61.563,75
AMS-OSRAM AG AT0000A18XM4	1,3445	-0,07% -0,00		12.07.24 17:30:18	1.769.985 2.387.731,69
APG SGA SA NAMENS-AKTIEN ... CH0019107025	202,00	1,51% 3,00		12.07.24 17:30:18	1.394 279.370,00
ARBONIA AG CH0110240600	12,76	1,27% 0,16		12.07.24 17:30:18	46.578 592.257,60
ARUNDEL AG NAMENS-AKTIEN ... CH0002271010	0,152	0,66% 0,00		12.07.24 17:35:18	- -
ARYZTA AG NAMENS-AKTIEN S... CH0043238366	1,719	1,36% 0,02		12.07.24 17:30:18	2.438.615 4.183.529,89
ASCOM HOLDING AG CH0011339204	7,80	0,00% 0,00		12.07.24 17:30:18	12.925 100.854,20
ASMALLWORLD AG CH0404880129	1,50	0,00% 0,00		12.07.24 17:30:18	101 151,50
AUTONEUM HOLDING AG CH0127480363	135,00	-1,03% -1,40		12.07.24 17:30:18	2.799 377.953,30
AVOLTA AG CH0023405456	36,62	0,44% 0,16		12.07.24 17:30:18	237.958 8.710.147,95
BACHEM HOLDING AG CH1176493729	87,45	0,17% 0,15		12.07.24 17:30:18	30.260 2.641.428,05
BALOISE HOLDING AG CH0012410517	160,90	0,00% 0,00		12.07.24 17:30:18	42.063 6.761.306,75
BANQUE CANTONALE DE GENEV... CH0350494719	293,00	-0,68% -2,00		12.07.24 17:30:18	254 74.207,00
BANQUE CANTONALE DU JURA ... CH0350665672	56,00	0,00% 0,00		12.07.24 17:30:18	443 24.763,00
BANQUE CANTONALE VAUDOISE CH0531751755	97,10	0,15% 0,15		12.07.24 17:30:18	34.457 3.345.937,45
BARRY CALLEBAUT AG CH0009002962	1.412,00	0,28% 4,00		12.07.24 17:30:18	20.585 28.970.989,50



## SPI EXTRA INDEX (TOTAL RETURN)

BASELLANDSCHAFTL. KANTONA... CH0001473559	854,00	0,00% 0,00		12.07.24 17:30:18	225 191.630,00
BASILEA PHARMACEUTICA AG CH0011432447	41,05	-0,24% -0,10		12.07.24 17:30:18	16.383 674.346,90
BASLER KANTONALBANK INHAB... CH0009236461	65,20	0,62% 0,40		12.07.24 17:30:18	1.507 98.313,30
BB BIOTECH AG NAMENS-AKTI... CH0038389992	42,40	1,31% 0,55		12.07.24 17:30:18	38.625 1.632.483,75
BELIMO HOLDING AG CH1101098163	461,20	1,14% 5,20		12.07.24 17:30:18	10.504 4.826.864,20
BELL AG CH0315966322	256,50	0,98% 2,50		12.07.24 17:30:18	1.127 288.230,50
BELLEVUE GROUP AG CH0028422100	18,50	2,49% 0,45		12.07.24 17:30:18	6.199 112.966,70
BERGBAHNEN ENGELBERG TRUT... CH0527044959	40,60	-0,73% -0,30		12.07.24 17:30:18	814 32.937,30
BERNER KANTONALBANK AG CH0009691608	236,00	0,00% 0,00		12.07.24 17:30:18	1.471 347.325,50
BKW AG CH0130293662	151,50	-0,20% -0,30		12.07.24 17:30:18	31.511 4.769.806,75
BOSSARD HOLDINGS AG CH0238627142	227,00	1,57% 3,50		12.07.24 17:30:18	6.816 1.534.387,50
BUCHER INDUSTRIES AG CH0002432174	365,50	1,11% 4,00		12.07.24 17:30:18	8.734 3.177.192,75
BURCKHARDT COMPRESSION HL... CH0025536027	614,00	0,82% 5,00		12.07.24 17:30:18	3.229 1.976.697,00
BURKHALTER HOLDING AG CH0212255803	90,50	0,67% 0,60		12.07.24 17:30:18	3.639 328.938,90
BVZ HOLDING AG CH0008207356	970,00	-2,02% -20,00		12.07.24 17:30:18	93 90.635,00
BYSTRONIC AG CLASS A CH0244017502	388,00	-0,64% -2,50		12.07.24 17:30:18	579 225.216,25
CALIDA HOLDING AG CH0126639464	31,60	3,10% 0,95		12.07.24 17:30:18	6.496 203.744,08
CARLO GAVAZZI HOLDING AG CH1278877563	273,00	0,00% 0,00		12.07.24 17:30:18	208 56.632,00
CEMBRA MONEY BANK AG CH0225173167	77,75	-0,89% -0,70		12.07.24 17:30:18	33.644 2.616.096,42
CHOCOLADEF. LINDT & SPRUE... CH0010570759	106.200,00	0,00% 0,00		12.07.24 17:30:18	69 7.309.600,00
CHOCOLADEFABRIKEN LINDT &... CH0010570767	10.620,00	-0,09% -10,00		12.07.24 17:30:18	1.888 20.036.350,00
CICOR TECHNOLOGIES S.A. N... CH0008702190	51,80	0,00% 0,00		12.07.24 17:30:18	3.588 185.437,80
CLARIANT AG CH0012142631	14,60	-0,82% -0,12		12.07.24 17:30:18	435.993 6.346.325,40
COLTENE HOLDING AG CH0025343259	48,20	0,00% 0,00		12.07.24 17:30:18	1.994 94.903,60
COMET HOLDING AG CH0360826991	386,00	1,45% 5,50		12.07.24 17:30:18	21.541 8.273.956,50
COMPAGNIE FINANCIERE TRAD... CH0001625810	1,26	2,44% 0,03		12.07.24 17:35:18	- -
COMPAGNIE FINANCIERE TRAD... CH0014345117	147,50	-0,34% -0,50		12.07.24 17:30:18	1.437 212.258,50
COSMO PHARMACEUTICALS NV	71,00	0,00%		12.07.24	4.827

## SPI EXTRA INDEX (TOTAL RETURN)

NL0011832936		0,00		17:30:18	343.551,40
CPH CHEMIE & PAPIER HOLDI...	68,20	0,00%		12.07.24	47
CH0001624714		0,00		17:30:18	3.206,00
CREALOGIX HOLDING AG	60,00	1,69%		10.07.24	238
CH0011115703		1,00		17:31:03	14.280,00
CURATIS HOLDING AG	6,50	0,00%		12.07.24	568
CH1330780979		0,00		17:30:18	3.641,80
DAETWYLER HOLDINGS	177,20	0,68%		12.07.24	6.011
CH0030486770		1,20		17:30:18	1.055.797,50
DKSH HOLDING AG	62,60	0,48%		12.07.24	67.912
CH0126673539		0,30		17:30:18	4.237.607,55
DOCMORRIS AG	47,92	-0,70%		12.07.24	214.228
CH0042615283		-0,34		17:30:18	10.354.438,51
DORMAKABA HOLDING AG	505,00	6,43%		12.07.24	14.013
CH0011795959		30,50		17:30:18	7.035.022,75
DOTTIKON ES HOLDING AG	257,00	0,39%		12.07.24	4.496
CH0582581713		1,00		17:30:18	1.148.866,75
EDISUN POWER EUROPE AG	74,50	0,68%		12.07.24	995
CH0024736404		0,50		17:30:18	73.159,00
EFG INTERNATIONAL AG	13,44	-0,15%		12.07.24	135.974
CH0022268228		-0,02		17:30:18	1.823.800,84
ELMA ELECTRONIC AG	1.030,00	0,98%		27.06.24	75
CH0005319162		10,00		17:31:17	77.250,00
EMMI AG	922,00	1,21%		12.07.24	1.336
CH0012829898		11,00		17:30:18	1.224.781,50
EMS-CHEMIE HOLDING AG	733,50	-4,93%		12.07.24	31.933
CH0016440353		-38,00		17:30:18	23.329.620,50
EVOLVA HOLDING SA	0,91	1,11%		12.07.24	786
CH1262055788		0,01		17:30:18	701,09
FEINTOOL INTERNATIONAL HO...	18,80	-1,05%		12.07.24	102
CH0009320091		-0,20		17:30:18	1.931,15
FLUGHAFEN ZUERICH AG	202,00	0,00%		12.07.24	68.855
CH0319416936		0,00		17:30:18	13.860.440,05
FORBO HOLDING AG	1.064,00	0,95%		12.07.24	768
CH0003541510		10,00		17:30:18	813.173,00
FUNDAMENTA REAL ESTATE AG...	15,95	0,00%		12.07.24	2.878
CH0045825517		0,00		17:30:18	45.932,50
GALENICA AG NAMENS-AKTIE...	75,65	-0,26%		12.07.24	36.302
CH0360674466		-0,20		17:30:18	2.749.376,48
GAM HOLDING AG	0,249	5,29%		12.07.24	90.055
CH0102659627		0,01		17:30:18	21.273,85
GEORG FISCHER AG	63,35	1,20%		12.07.24	93.970
CH1169151003		0,75		17:30:18	5.896.507,48
GLARNER KANTONALBANK	20,90	-0,48%		12.07.24	6.566
CH0189396655		-0,10		17:30:18	136.871,90
GRAUBUENDNER KANTONALBANK	1.790,00	0,56%		12.07.24	137
CH0001340204		10,00		17:30:18	244.980,00
GROUPE MINOTERIES SA	228,00	-3,39%		12.07.24	1
CH0012949464		-8,00		17:32:31	228,00
GURIT HOLDING AG	52,70	-0,94%		12.07.24	3.407
CH1173567111		-0,50		17:30:18	179.924,50
HELVETIA HOLDING AG	125,00	0,16%		12.07.24	31.122
CH0466642201		0,20		17:30:18	3.885.217,25
HIAG IMMOBILIEN HOLDING A...	73,80	-0,54%		12.07.24	833
CH0239518779		-0,40		17:30:18	61.671,60

## SPI EXTRA INDEX (TOTAL RETURN)

HIGHLIGHT EVENT & ENTERTA... CH0003583256	9,40	19,75% 1,55		12.07.24 17:32:43	91 724,60
HOCHDORF SWISS NUTRITION ... CH0024666528	6,70	1,52% 0,10		12.07.24 17:30:18	2.091 13.906,56
HUBER & SUHNER AG CH0030380734	79,00	2,07% 1,60		12.07.24 17:30:18	18.309 1.432.070,75
HYPOTHEKARBANK LENZBURG A... CH0001341608	4.180,00	0,00% 0,00		12.07.24 17:30:18	3 12.560,00
IDORSIA AG NAMENS-AKTIE... CH0363463438	2,226	4,41% 0,09		12.07.24 17:30:18	448.659 996.482,43
IMPLENIA AG CH0023868554	33,30	2,62% 0,85		12.07.24 17:30:18	19.487 646.987,20
INA INVEST HOLDING AG NAM... CH0524026959	17,40	-1,69% -0,30		12.07.24 17:30:18	1.619 28.394,05
INFICON HOLDING AG CH0011029946	1.420,00	1,43% 20,00		12.07.24 17:30:18	2.572 3.618.100,00
INTERROLL HOLDING AG CH0006372897	2.755,00	0,55% 15,00		12.07.24 17:30:18	591 1.615.697,50
INTERSHOP HOLDING AG CH1338987303	121,80	-0,65% -0,80		12.07.24 17:30:18	1.888 229.922,50
INVESTIS HOLDING S.A. NAM... CH0325094297	104,00	0,48% 0,50		12.07.24 17:30:18	367 38.136,00
IVF HARTMANN HOLDING AG CH0187624256	128,00	-0,78% -1,00		12.07.24 17:30:18	128 16.384,00
JULIUS BAER GRUPPE AG CH0102484968	52,18	-0,69% -0,36		12.07.24 17:30:18	280.377 14.615.695,29
JUNGFRAUBAHN HOLDING AG CH0017875789	194,60	0,10% 0,20		12.07.24 17:30:18	2.035 395.625,80
KARDEX AG CH0100837282	239,00	1,70% 4,00		12.07.24 17:30:18	3.382 806.008,25
KLINGELNBERG AG NAMENS-AK... CH0420462266	17,50	0,00% 0,00		12.07.24 17:30:18	6.244 109.507,00
KOMAX HOLDING AG CH0010702154	140,00	0,57% 0,80		12.07.24 17:30:18	10.963 1.533.493,70
KUDELSKI SA CH0012268360	1,49	2,05% 0,03		12.07.24 17:30:18	32.924 48.895,94
KUEHNE & NAGEL INTERNATIO... CH0025238863	257,90	-0,65% -1,70		12.07.24 17:30:18	185.748 47.666.839,35
KUROS BIOSCIENCES AG CH0325814116	12,36	0,98% 0,12		12.07.24 17:30:18	159.625 1.967.631,57
LALIQUE GROUP SA CH0033813293	40,00	0,00% 0,00		12.07.24 17:30:18	161 6.403,00
LANDIS+GYR GROUP AG CH0371153492	82,50	-0,72% -0,60		12.07.24 17:30:18	34.944 2.888.539,35