

SPI EXTRA INDEX (TOTAL RETURN)

ISIN: CH0017810976 WKN: -

Übersicht

24.06.2024 17:09:00

Kurs

5.255,40 CHF

Differenz ▲ 0,52% (27,22)

Stammdaten

ISIN CH0017810976

Symbol -

Land Schweiz

Anzahl der enthaltenen
Werte im Index 190

Index-Typ -

Wertpapierkategorie Index

Marktdaten

Eröffnung 5.213,55 CHF

Hoch 5.257,42 CHF

Tief 5.203,76 CHF

Schluss Vortag 5.228,18 CHF

Volumen (Mio.) -

Volumen (Stück) -

Top 5

Name ⬇	Kurs	+ - (%)	Trend ⬆
HIGHLIGHT ...	10,50	+50,00 ▲	
KLINGELNBE...	18,00	+5,88 ▲	
CALIDA HOL...	31,60	+5,16 ▲	
MEIER TOBL...	32,45	+4,85 ▲	
BVZ HOLDIN...	1.020,00	+4,08 ▲	

Intraday 1W 1M 6M 1J 3J

Flop 5

Name ⬇	Kurs	+ - (%)	Trend ⬇
MOLECULAR ...	6,80	-24,44 ▼	
SPEXIS AG ...	0,035	-12,50 ▼	
GAM HOLDIN...	0,218	-7,23 ▼	
PERROT DUV...	52,00	-7,14 ▼	
SCHLATTER ...	24,60	-6,11 ▼	

5J



Die Wertentwicklung der Vergangenheit lässt keine verlässlichen Rückschlüsse auf die zukünftige Entwicklung eines Finanzinstruments zu.

Quelle: FactSet

Aktuellstes Research

Märkte		
Datum	Überschrift	Download
21.06.2024	🇬🇧 Global Equity Ratings	⬇
20.06.2024	🇩🇪 SNB senkt Leitzins auf 1,25%	⬇
08.05.2024	🇩🇪 Marktkommentar	⬇
02.05.2024	🇬🇧 FX markets reflect uncertain interest rate outlook	⬇
02.05.2024	🇩🇪 FX-Märkte spiegeln unsicheres Zinsumfeld wider	⬇

Intraday	1W	1M	6M	1J	3J
----------	----	----	----	----	----

Futures und Optionen

Zugehörige Futures -

Zugehörige Optionen -

Details

24.06.2024 17:09:00

Kurs

5.255,40 CHFDifferenz  0,52% (27,22)

Stammdaten

ISIN CH0017810976

Symbol -

Land Schweiz

Wertpapierkategorie Index

Anzahl der enthaltenen Werte im Index 190

Marktdaten

Eröffnung 5.213,55 CHF

Hoch 5.257,42 CHF

Tief 5.203,76 CHF

Schluss Vortag 5.228,18 CHF

Volumen (Mio.) -

Volumen (Stück) -

Performance und Risiko

	6M	1J	3J
Perf (%)	+5,61%	+4,01%	-11,23%
Perf (abs.)	+277,70	+201,52	-661,45
Beta	-	-	-
Volatilität	9,16	10,59	15,55



Die Wertentwicklung der Vergangenheit lässt keine verlässlichen Rückschlüsse auf die zukünftige Entwicklung eines Finanzinstruments zu.

Quelle: FactSet













Kursdaten

Ø Kurs 5 Tage Ø Volumen 5 Tage (Stk.)	5.227,70 CHF (0)
Ø Kurs 30 Tage Ø Volumen 30 Tage (Stk.)	5.268,24 CHF (0)
Ø Kurs 100 Tage Ø Volumen 100 Tage (Stk.)	5.135,94 CHF (0)
Ø Kurs 250 Tage Ø Volumen 250 Tage	4.998,49 CHF (0)
Hoch seit 1.1. Datum	5.363,59 CHF (23.05.2024)
Tief seit 1.1. Datum	4.826,92 CHF (17.01.2024)
52 Wochen Hoch Datum	5.363,59 CHF (23.05.2024)
52 Wochen Tief Datum	4.491,37 CHF (26.10.2023)

Enthaltene Werte

Seite 1 von 2

<< < > >>

Name  ISIN	Kurs	Diff %  Diff /-	Performance 	Datum Zeit	Gehandelte Stück  Umsatz Geld 
ADDEX THERAPEUTICS LIMITE... CH0029850754	0,0604	0,33% 0,00		24.06.24 16:01:50	156.200 9.509,56
ADECCO GROUP AG CH0012138605	31,32	1,10% 0,34		24.06.24 17:08:08	204.816 6.406.364,77
ADVAL TECH HOLDING AG CH0008967926	97,00	0,00% 0,00		19.06.24 17:30:46	7 679,00
AEVIS HOLDING S.A. CH0478634105	16,25	0,31% 0,05		24.06.24 09:00:34	10 162,50
AIRESES SA CH0010947627	0,40	-16,67% -0,08		21.06.24 17:35:20	- -
ALLREAL HOLDINGS AG NAMEN... CH0008837566	154,20	1,31% 2,00		24.06.24 17:01:00	7.364 1.127.634,80
ALSO HOLDING AG CH0024590272	276,00	1,47% 4,00		24.06.24 17:08:08	2.088 568.478,25
ALUFLEXPACK AG NAM.-AKTIE... CH0453226893	14,65	0,69% 0,10		24.06.24 17:03:56	1.025 15.083,20
AMS-OSRAM AG AT0000A18XM4	1,2185	-0,53% -0,01		24.06.24 17:08:09	1.583.919 1.921.075,20
APG SGA SA NAMENS-AKTIEN ... CH0019107025	197,00	-1,50% -3,00		24.06.24 17:03:38	638 125.420,00
ARBONIA AG CH0110240600	13,04	1,24% 0,16		24.06.24 17:09:42	22.380 289.799,80
ARUNDEL AG NAMENS-AKTIEN ... CH0002271010	0,22	0,00% 0,00		24.06.24 14:30:55	75 16,50
ARYZTA AG NAMENS-AKTIEN S... CH0043238366	1,659	0,30% 0,01		24.06.24 17:08:09	767.997 1.271.804,83
ASCOM HOLDING AG CH0011339204	7,64	-0,65% -0,05		24.06.24 17:09:44	19.201 147.955,15
ASMALLWORLD AG CH0404880129	1,55	0,00% 0,00		24.06.24 10:26:35	1.050 1.594,50
AUTONEUM HOLDING AG CH0127480363	130,80	1,55% 2,00		24.06.24 17:07:17	2.179 281.907,50
AVOLTA AG CH0023405456	36,60	0,72% 0,26		24.06.24 17:08:03	79.046 2.883.112,91
BACHEM HOLDING AG CH1176493729	79,60	1,14% 0,90		24.06.24 17:03:45	12.423 977.436,30
BALOISE HOLDING AG CH0012410517	159,00	-0,50% -0,80		24.06.24 17:06:38	44.749 7.087.991,45
BANQUE CANTONALE DE GENEV... CH0350494719	289,00	3,58% 10,00		24.06.24 16:59:56	1.681 479.076,00
BANQUE CANTONALE DU JURA ... CH0350665672	58,00	0,00% 0,00		24.06.24 15:02:40	12 695,00
BANQUE CANTONALE VAUDOISE CH0531751755	96,70	0,16% 0,15		24.06.24 17:08:09	28.096 2.704.905,33
BARRY CALLEBAUT AG CH0009002962	1.576,00	1,68% 26,00		24.06.24 17:08:34	5.682 8.908.067,50





SPI EXTRA INDEX (TOTAL RETURN)

BASELLANDSCHAFTL. KANTONA... CH0001473559	846,00	0,24% 2,00		24.06.24 16:12:31	179 151.004,00
BASILEA PHARMACEUTICA AG CH0011432447	40,70	0,37% 0,15		24.06.24 17:00:54	6.613 269.473,80
BASLER KANTONALBANK INHAB... CH0009236461	65,00	-1,22% -0,80		24.06.24 16:45:01	3.257 214.186,20
BB BIOTECH AG NAMENS-AKTI... CH0038389992	40,10	1,26% 0,50		24.06.24 17:08:19	59.607 2.366.389,50
BELIMO HOLDING AG CH1101098163	441,40	1,38% 6,00		24.06.24 17:04:08	6.876 3.017.837,90
BELL AG CH0315966322	265,50	-0,75% -2,00		24.06.24 16:11:47	288 76.643,50
BELLEVUE GROUP AG CH0028422100	18,20	3,70% 0,65		24.06.24 16:52:06	4.845 86.933,63
BERGBAHNEN ENGELBERG TRUT... CH0527044959	41,50	0,48% 0,20		24.06.24 14:52:31	333 13.797,50
BERNER KANTONALBANK AG CH0009691608	236,00	0,85% 2,00		24.06.24 16:55:54	1.679 394.802,00
BKW AG CH0130293662	145,70	0,41% 0,60		24.06.24 17:07:39	9.503 1.378.893,45
BOSSARD HOLDINGS AG CH0238627142	216,00	1,17% 2,50		24.06.24 16:49:34	1.694 363.104,25
BUCHER INDUSTRIES AG CH0002432174	365,50	2,52% 9,00		24.06.24 17:04:29	6.182 2.242.883,50
BURCKHARDT COMPRESSION HL... CH0025536027	592,00	1,89% 11,00		24.06.24 17:06:52	2.746 1.612.995,00
BURKHALTER HOLDING AG CH0212255803	92,80	0,00% 0,00		24.06.24 16:52:00	4.304 397.363,70
BVZ HOLDING AG CH0008207356	1.020,00	4,08% 40,00		24.06.24 13:04:10	28 27.970,00
BYSTRONIC AG CLASS A CH0244017502	406,00	-0,25% -1,00		24.06.24 16:53:41	229 93.376,50
CALIDA HOLDING AG CH0126639464	31,60	5,16% 1,55		24.06.24 17:09:45	8.110 251.890,75
CARLO GAVAZZI HOLDING AG CH1278877563	304,00	2,36% 7,00		24.06.24 15:45:07	129 38.949,00
CEMBRA MONEY BANK AG CH0225173167	77,95	0,26% 0,20		24.06.24 17:09:43	39.630 3.082.728,48
CHOCOLADEF. LINDT & SPRUE... CH0010570759	108.200,00	-0,18% -200,00		24.06.24 17:04:13	103 11.145.900,00
CHOCOLADEFABRIKEN LINDT &... CH0010570767	10.970,00	0,37% 40,00		24.06.24 17:05:00	1.788 19.523.290,00
CICOR TECHNOLOGIES S.A. N... CH0008702190	51,20	0,00% 0,00		24.06.24 16:50:27	1.401 71.565,00
CLARIANT AG CH0012142631	14,06	2,18% 0,30		24.06.24 17:08:09	156.670 2.182.432,81
COLTENE HOLDING AG CH0025343259	48,90	1,24% 0,60		24.06.24 17:08:14	5.741 277.136,60
COMET HOLDING AG CH0360826991	360,00	-1,23% -4,50		24.06.24 17:03:58	12.008 4.354.415,25
COMPAGNIE FINANCIERE TRAD... CH0001625810	1,23	-7,52% -0,10		21.06.24 17:35:20	- -
COMPAGNIE FINANCIERE TRAD... CH0014345117	141,00	-1,40% -2,00		24.06.24 16:54:08	1.535 217.763,00
COSMO PHARMACEUTICALS NV	71,90	2,42%		24.06.24	3.496

SPI EXTRA INDEX (TOTAL RETURN)

NL0011832936		1,70		16:35:21	249.530,75
CPH CHEMIE & PAPIER HOLDI...	93,20	0,43%		24.06.24	2.300
CH0001624714		0,40		16:36:14	213.393,40
CREALOGIX HOLDING AG	59,00	0,00%		19.06.24	4
CH0011115703		0,00		17:30:46	236,00
CURATIS HOLDING AG	6,76	0,00%		24.06.24	929
CH1330780979		0,00		15:49:20	6.262,96
DAETWYLER HOLDINGS	178,20	0,22%		24.06.24	6.442
CH0030486770		0,40		17:05:22	1.150.029,00
DKSH HOLDING AG	62,80	1,29%		24.06.24	31.442
CH0126673539		0,80		17:09:31	1.962.677,90
DOCMORRIS AG	59,45	1,89%		24.06.24	34.056
CH0042615283		1,10		17:08:16	2.019.023,43
DORMAKABA HOLDING AG	463,50	0,76%		24.06.24	1.745
CH0011795959		3,50		17:07:37	801.476,50
DOTTIKON ES HOLDING AG	261,00	0,97%		24.06.24	4.230
CH0582581713		2,50		16:49:53	1.100.478,75
EDISUN POWER EUROPE AG	86,50	1,76%		24.06.24	26
CH0024736404		1,50		16:17:34	2.249,00
EFG INTERNATIONAL AG	13,28	1,53%		24.06.24	99.997
CH0022268228		0,20		17:09:42	1.318.249,44
ELMA ELECTRONIC AG	1.030,00	0,00%		07.06.24	15
CH0005319162		0,00		17:31:35	15.450,00
EMMI AG	904,00	-0,55%		24.06.24	2.082
CH0012829898		-5,00		16:48:11	1.881.513,50
EMS-CHEMIE HOLDING AG	745,50	0,81%		24.06.24	7.578
CH0016440353		6,00		17:06:46	5.625.003,25
EVOLVA HOLDING SA	0,922	-4,95%		24.06.24	880
CH1262055788		-0,05		09:01:01	811,16
FEINTOOL INTERNATIONAL HO...	18,35	-0,81%		24.06.24	1.355
CH0009320091		-0,15		15:22:19	24.979,25
FLUGHAFEN ZUERICH AG	199,30	0,71%		24.06.24	20.046
CH0319416936		1,40		17:09:41	3.992.294,65
FORBO HOLDING AG	1.068,00	-0,74%		24.06.24	417
CH0003541510		-8,00		17:03:39	444.608,00
FUNDAMENTA REAL ESTATE AG...	15,95	-0,31%		24.06.24	5.844
CH0045825517		-0,05		16:30:00	93.290,45
GALENICA AG NAMENS-AKTIEN...	75,15	0,87%		24.06.24	29.814
CH0360674466		0,65		17:05:37	2.233.409,88
GAM HOLDING AG	0,218	-7,23%		24.06.24	185.815
CH0102659627		-0,02		16:40:34	41.957,90
GEORG FISCHER AG	62,60	0,81%		24.06.24	46.317
CH1169151003		0,50		17:08:10	2.897.558,45
GLARNER KANTONALBANK	20,90	-0,48%		24.06.24	4.535
CH0189396655		-0,10		14:29:40	95.320,00
GRAUBUENDNER KANTONALBANK	1.760,00	-0,28%		24.06.24	11
CH0001340204		-5,00		13:37:02	19.360,00
GROUPE MINOTERIES SA	242,00	-0,82%		24.06.24	16
CH0012949464		-2,00		16:29:31	3.872,00
GURIT HOLDING AG	56,50	0,00%		24.06.24	1.258
CH1173567111		0,00		15:42:22	72.001,40
HELVETIA HOLDING AG	122,60	-0,24%		24.06.24	52.659
CH0466642201		-0,30		17:09:24	6.418.786,45
HIAG IMMOBILIEN HOLDING A...	73,60	0,55%		24.06.24	2.184
CH0239518779		0,40		16:59:18	159.938,90

SPI EXTRA INDEX (TOTAL RETURN)

HIGHLIGHT EVENT & ENTERTA... CH0003583256	10,50	50,00% 3,50		24.06.24 17:00:12	1.108 11.030,50
HOCHDORF SWISS NUTRITION ... CH0024666528	6,32	-2,77% -0,18		24.06.24 16:39:28	1.234 8.065,92
HUBER & SUHNER AG CH0030380734	77,70	0,39% 0,30		24.06.24 17:00:33	9.590 742.100,40
HYPOTHEKARBANK LENZBURG A... CH0001341608	4.180,00	-0,48% -20,00		24.06.24 16:38:33	38 159.460,00
IDORSIA AG NAMENS-AKTIE... CH0363463438	2,062	1,08% 0,02		24.06.24 17:09:31	333.520 699.642,12
IMPLENIA AG CH0023868554	32,90	0,15% 0,05		24.06.24 17:08:10	1.054 34.812,30
INA INVEST HOLDING AG NAM... CH0524026959	18,40	0,27% 0,05		24.06.24 17:08:35	96 1.766,40
INFICON HOLDING AG CH0011029946	1.430,00	1,42% 20,00		24.06.24 17:06:36	984 1.404.125,00
INTERROLL HOLDING AG CH0006372897	2.660,00	0,95% 25,00		24.06.24 16:31:04	181 477.890,00
INTERSHOP HOLDING AG CH1338987303	116,80	0,34% 0,40		24.06.24 17:08:05	563 65.691,00
INVESTIS HOLDING S.A. NAM... CH0325094297	101,00	0,00% 0,00		24.06.24 16:22:56	345 34.643,00
IVF HARTMANN HOLDING AG CH0187624256	129,00	0,00% 0,00		24.06.24 16:49:36	182 23.604,00
JULIUS BAER GRUPPE AG CH0102484968	51,46	1,42% 0,72		24.06.24 17:08:09	233.746 11.956.081,37
JUNGFRAUBAHN HOLDING AG CH0017875789	192,80	0,63% 1,20		24.06.24 17:02:04	1.555 299.769,00
KARDEX AG CH0100837282	234,00	-1,27% -3,00		24.06.24 17:02:18	2.349 551.183,00
KLINGELNBERG AG NAMENS-AK... CH0420462266	18,00	5,88% 1,00		24.06.24 16:26:57	13.322 239.521,05
KOMAX HOLDING AG CH0010702154	135,60	1,19% 1,60		24.06.24 17:08:12	5.925 795.324,70
KUDELSKI SA CH0012268360	1,42	0,00% 0,00		24.06.24 17:06:26	16.686 23.588,10
KUEHNE & NAGEL INTERNATIO... CH0025238863	258,20	0,90% 2,30		24.06.24 17:09:42	77.335 19.875.529,75
KUROS BIOSCIENCES AG CH0325814116	11,70	2,63% 0,30		24.06.24 17:09:34	129.940 1.525.377,72
LALIQUE GROUP SA CH0033813293	39,60	-0,50% -0,20		24.06.24 15:34:40	522 20.679,20
LANDIS+GYR GROUP AG CH0371153492	73,90	0,54% 0,40		24.06.24 17:06:22	14.272 1.055.244,40