

SPI EXTRA INDEX (TOTAL RETURN)

ISIN: CH0017810976 WKN: -

Übersicht

07.06.2024 22:06:00

Kurs

5.276,02 CHF

Differenz  0,01% (0,34)

Stammdaten

ISIN CH0017810976

Symbol -

Land Schweiz

Anzahl der enthaltenen Werte im Index 191

Index-Typ -

Wertpapierkategorie Index

Marktdaten

Eröffnung 5.276,19 CHF

Hoch 5.282,00 CHF

Tief 5.259,56 CHF

Schluss Vortag 5.275,68 CHF

Volumen (Mio.) -

Volumen (Stück) -

Top 5

Name 	Kurs	+ - (%) 	Trend 
ARUNDEL AG...	0,216	+35,00 	
KUROS BIOS...	10,36	+13,60 	
SPEXIS AG ...	0,059	+7,27 	
SCHLATTER ...	28,00	+5,26 	
TEMENOS GR...	61,40	+5,14 	

Intraday 1W 1M 6M 1J 3J

Flop 5

Name 	Kurs	+ - (%) 	Trend 
NEW VALUE ...	0,005	-50,00 	
AIRESES SA	0,40	-16,67 	
ADDEX THER...	0,062	-6,63 	
BURCKHARDT...	626,00	-4,86 	
EDISUN POW...	87,50	-4,37 	

5J












Die Wertentwicklung der Vergangenheit lässt keine verlässlichen Rückschlüsse auf die zukünftige Entwicklung eines Finanzinstruments zu.

Quelle: FactSet

Aktuellstes Research

Märkte

Datum	Überschrift	Download 
08.05.2024	 Marktkommentar	
02.05.2024	 FX markets reflect uncertain interest rate outlook	
02.05.2024	 FX-Märkte spiegeln unsicheres Zinsumfeld wider	
26.04.2024	 Aktienempfehlungen Global	
03.04.2024	 Aktienempfehlungen Global	

Intraday	1W	1M	6M	1J	3J
----------	----	----	----	----	----

Futures und Optionen

Zugehörige Futures -

Zugehörige Optionen -

Details

07.06.2024 22:06:00

Kurs

5.276,02 CHF

Differenz  0,01% (0,34)

Stammdaten

ISIN CH0017810976

Symbol -

Land Schweiz

Wertpapierkategorie Index

Anzahl der enthaltenen Werte im Index 191

Marktdaten

Eröffnung 5.276,19 CHF

Hoch 5.282,00 CHF

Tief 5.259,56 CHF

Schluss Vortag 5.275,68 CHF

Volumen (Mio.) -

Volumen (Stück) -

Performance und Risiko

	6M	1J	3J
Perf (%)	+9,52%	+2,55%	-9,27%
Perf (abs.)	+458,50	+131,26	-539,37
Beta	-	-	-
Volatilität	9,29	10,67	15,53



5J

Die Wertentwicklung der Vergangenheit lässt keine verlässlichen Rückschlüsse auf die zukünftige Entwicklung eines Finanzinstruments zu.

Quelle: FactSet

Kursdaten

Ø Kurs 5 Tage Ø Volumen 5 Tage (Stk.)	5.256,80 CHF (0)
Ø Kurs 30 Tage Ø Volumen 30 Tage (Stk.)	5.232,73 CHF (0)
Ø Kurs 100 Tage Ø Volumen 100 Tage (Stk.)	5.102,40 CHF (0)
Ø Kurs 250 Tage Ø Volumen 250 Tage	4.993,97 CHF (0)
Hoch seit 1.1. Datum	5.363,59 CHF (23.05.2024)
Tief seit 1.1. Datum	4.826,92 CHF (17.01.2024)
52 Wochen Hoch Datum	5.363,59 CHF (23.05.2024)
52 Wochen Tief Datum	4.491,37 CHF (26.10.2023)






Enthaltene Werte

Seite 1 von 2

<< < > >>

Name  ISIN	Kurs	Diff %  Diff /-	Performance 	Datum Zeit	Gehandelte Stück  Umsatz Geld 
ADDEX THERAPEUTICS LIMITE... CH0029850754	0,062	-6,63% -0,00		07.06.24 17:31:35	198.919 12.582,15
ADECCO GROUP AG CH0012138605	33,28	-0,48% -0,16		07.06.24 17:31:35	419.952 13.963.140,51
ADVAL TECH HOLDING AG CH0008967926	95,00	0,00% 0,00		07.06.24 17:31:35	252 24.023,00
AEVIS HOLDING S.A. CH0478634105	15,75	-1,56% -0,25		07.06.24 17:31:35	1.051 16.607,55
AIRESES SA CH0010947627	0,40	-16,67% -0,08		07.06.24 17:36:35	- -
ALLREAL HOLDINGS AG NAMEN... CH0008837566	151,60	-0,92% -1,40		07.06.24 17:31:35	19.480 2.952.047,10
ALSO HOLDING AG CH0024590272	270,50	0,37% 1,00		07.06.24 17:31:35	7.528 2.036.583,50
ALUFLEXPACK AG NAM.-AKTIE... CH0453226893	14,80	-0,67% -0,10		07.06.24 17:31:35	4.268 63.085,80
AMS-OSRAM AG AT0000A18XM4	1,3645	0,07% 0,00		07.06.24 17:31:35	2.920.732 3.989.377,48
APG SGA SA NAMENS-AKTIEN ... CH0019107025	203,00	0,00% 0,00		07.06.24 17:31:35	638 130.564,00
ARBONIA AG CH0110240600	12,38	-0,32% -0,04		07.06.24 17:31:35	82.908 1.025.334,69
ARUNDEL AG NAMENS-AKTIEN ... CH0002271010	0,216	35,00% 0,06		07.06.24 17:31:35	26.720 5.566,90
ARYZTA AG NAMENS-AKTIEN S... CH0043238366	1,757	-0,85% -0,02		07.06.24 17:31:35	990.623 1.745.715,76
ASCOM HOLDING AG CH0011339204	7,83	-0,63% -0,05		07.06.24 17:31:35	22.175 173.815,96
ASMALLWORLD AG CH0404880129	1,59	-0,63% -0,01		07.06.24 17:36:35	- -
AUTONEUM HOLDING AG CH0127480363	139,60	-0,71% -1,00		07.06.24 17:31:35	3.080 429.114,40
BACHEM HOLDING AG CH1176493729	78,45	-0,76% -0,60		07.06.24 17:31:35	56.717 4.447.932,93
BALOISE HOLDING AG CH0012410517	155,70	0,52% 0,80		07.06.24 17:31:35	88.717 13.793.366,50
BANQUE CANTONALE DE GENEV... CH0350494719	288,00	0,00% 0,00		07.06.24 17:31:35	482 138.973,00
BANQUE CANTONALE DU JURA ... CH0350665672	59,00	-2,48% -1,50		07.06.24 17:31:35	6 349,00
BANQUE CANTONALE VAUDOISE CH0531751755	96,20	0,42% 0,40		07.06.24 17:31:35	54.671 5.259.325,22
BARRY CALLEBAUT AG CH0009002962	1.565,00	0,97% 15,00		07.06.24 17:31:35	8.355 13.060.030,50
BASELLANDSCHAFTL. KANTONA... CH0001473559	848,00	-0,47% -4,00		07.06.24 17:31:35	222 188.079,00

SPI EXTRA INDEX (TOTAL RETURN)

BASILEA PHARMACEUTICA AG CH0011432447	42,20	0,84% 0,35		07.06.24 17:31:35	16.737 699.847,65
BASLER KANTONALBANK INHAB... CH0009236461	64,00	-0,31% -0,20		07.06.24 17:31:35	2.036 130.688,00
BB BIOTECH AG NAMENS-AKTI... CH0038389992	40,05	-0,50% -0,20		07.06.24 17:31:35	49.643 1.990.595,85
BELIMO HOLDING AG CH1101098163	411,40	-0,19% -0,80		07.06.24 17:31:35	14.908 6.142.818,00
BELL AG CH0315966322	269,50	0,56% 1,50		07.06.24 17:31:35	937 251.949,75
BELLEVUE GROUP AG CH0028422100	17,40	-1,14% -0,20		07.06.24 17:31:35	10.133 177.542,45
BERGBAHNEN ENGELBERG TRUT... CH0527044959	41,50	0,97% 0,40		07.06.24 17:31:35	660 26.937,60
BERNER KANTONALBANK AG CH0009691608	238,00	0,00% 0,00		07.06.24 17:31:35	2.592 617.512,00
BKW AG CH0130293662	143,40	-0,97% -1,40		07.06.24 17:31:35	35.512 5.102.390,55
BOSSARD HOLDINGS AG CH0238627142	217,50	-0,23% -0,50		07.06.24 17:31:35	2.899 630.362,00
BUCHER INDUSTRIES AG CH0002432174	367,00	-0,27% -1,00		07.06.24 17:31:35	5.682 2.083.485,00
BURCKHARDT COMPRESSION HL... CH0025536027	626,00	-4,86% -32,00		07.06.24 17:31:35	15.656 9.856.196,50
BURKHALTER HOLDING AG CH0212255803	92,00	-1,08% -1,00		07.06.24 17:31:35	3.446 317.582,30
BVZ HOLDING AG CH0008207356	1.000,00	0,00% 0,00		07.06.24 17:31:35	41 41.000,00
BYSTRONIC AG CLASS A CH0244017502	430,50	-0,58% -2,50		07.06.24 17:31:35	607 261.109,50
CALIDA HOLDING AG CH0126639464	30,95	0,16% 0,05		07.06.24 17:31:35	1.226 37.819,95
CARLO GAVAZZI HOLDING AG CH1278877563	316,00	0,00% 0,00		06.06.24 17:31:48	815 259.898,00
CEMBRA MONEY BANK AG CH0225173167	74,15	-0,74% -0,55		07.06.24 17:31:35	30.726 2.281.109,75
CHOCOLADEF. LINDT & SPRUE... CH0010570759	108.800,00	0,00% 0,00		07.06.24 17:31:35	88 9.575.200,00
CHOCOLADEFABRIKEN LINDT &... CH0010570767	10.740,00	0,66% 70,00		07.06.24 17:31:35	1.557 16.674.730,00
CICOR TECHNOLOGIES S.A. N... CH0008702190	49,70	-0,60% -0,30		07.06.24 17:31:35	2.288 114.212,65
CLARIANT AG CH0012142631	13,92	1,09% 0,15		07.06.24 17:31:35	700.173 9.748.323,17
COLTENE HOLDING AG CH0025343259	51,40	-0,39% -0,20		07.06.24 17:31:35	4.377 225.776,80
COMET HOLDING AG CH0360826991	346,50	0,29% 1,00		07.06.24 17:31:35	13.825 4.791.379,25
COMPAGNIE FINANCIERE TRAD... CH0001625810	1,26	2,44% 0,03		07.06.24 17:36:35	- -
COMPAGNIE FINANCIERE TRAD... CH0014345117	146,00	0,34% 0,50		07.06.24 17:31:35	1.254 182.440,00
COSMO PHARMACEUTICALS NV NL0011832936	74,80	3,46% 2,50		07.06.24 17:31:35	15.708 1.163.614,60
CPH CHEMIE & PAPIER HOLDI... CH00011832936	90,00	0,00%		07.06.24	6.077

SPI EXTRA INDEX (TOTAL RETURN)

CH0001624714		0,00		17:31:35	546.926,40
CREALOGIX HOLDING AG CH0011115703	59,00	0,00% 0,00		07.06.24 17:31:35	30 1.770,00
CURATIS HOLDING AG CH1330780979	6,80	-1,45% -0,10		07.06.24 17:31:35	1.966 13.368,80
DAETWYLER HOLDINGS CH0030486770	188,40	-0,32% -0,60		07.06.24 17:31:35	5.132 968.382,40
DKSH HOLDING AG CH0126673539	61,10	-0,49% -0,30		07.06.24 17:31:35	80.060 4.900.356,90
DOCMORRIS AG CH0042615283	62,45	-0,40% -0,25		07.06.24 17:31:35	52.539 3.316.649,58
DORMAKABA HOLDING AG CH0011795959	470,00	-1,67% -8,00		07.06.24 17:31:35	4.385 2.067.559,50
DOTTIKON ES HOLDING AG CH0582581713	258,00	-0,77% -2,00		07.06.24 17:31:35	2.976 767.908,50
DUFREY AG CH0023405456	36,62	-0,70% -0,26		07.06.24 17:31:35	298.389 10.922.716,08
EDISUN POWER EUROPE AG CH0024736404	87,50	-4,37% -4,00		07.06.24 17:33:49	207 18.455,50
EFG INTERNATIONAL AG CH0022268228	13,10	-0,30% -0,04		07.06.24 17:31:35	400.947 5.213.898,70
ELMA ELECTRONIC AG CH0005319162	1.030,00	0,00% 0,00		07.06.24 17:31:35	15 15.450,00
EMMI AG CH0012829898	893,00	0,22% 2,00		07.06.24 17:31:35	1.621 1.448.028,00
EMS-CHEMIE HOLDING AG CH0016440353	732,50	-0,07% -0,50		07.06.24 17:31:35	7.090 5.193.018,25
EVOLVA HOLDING SA CH1262055788	0,95	-3,06% -0,03		07.06.24 17:31:35	2.845 2.686,97
FEINTOOL INTERNATIONAL HO... CH0009320091	18,35	1,38% 0,25	█	07.06.24 17:31:35	4.186 76.505,00
FLUGHAFEN ZUERICH AG CH0319416936	195,20	1,88% 3,60	█	07.06.24 17:31:35	84.924 16.592.562,35
FORBO HOLDING AG CH0003541510	1.084,00	-0,18% -2,00		07.06.24 17:31:35	1.076 1.165.824,00
FUNDAMENTA REAL ESTATE AG... CH0045825517	16,10	-1,53% -0,25		07.06.24 17:31:35	2.983 48.413,05
GALENICA AG NAMENS-AKTIE... CH0360674466	74,85	-0,07% -0,05		07.06.24 17:31:35	68.246 5.110.862,60
GAM HOLDING AG CH0102659627	0,247	-1,20% -0,00		07.06.24 17:31:35	31.118 7.767,49
GEORG FISCHER AG CH1169151003	65,20	0,23% 0,15		07.06.24 17:31:35	119.169 7.767.114,85
GLARNER KANTONALBANK CH0189396655	21,20	-0,47% -0,10		07.06.24 17:31:35	11.189 237.726,40
GRAUBUENDNER KANTONALBANK CH0001340204	1.765,00	-0,28% -5,00		07.06.24 17:31:35	62 109.190,00
GROUPE MINOTERIES SA CH0012949464	244,00	-1,61% -4,00		07.06.24 17:31:35	160 39.040,00
GURIT HOLDING AG CH1173567111	59,40	-3,10% -1,90		07.06.24 17:31:35	4.074 245.425,75
HELVETIA HOLDING AG CH0466642201	121,20	0,66% 0,80	█	07.06.24 17:31:35	42.097 5.088.690,55
HIAG IMMOBILIEN HOLDING A... CH0239518779	72,40	-1,36% -1,00		07.06.24 17:31:35	3.061 222.320,00

SPI EXTRA INDEX (TOTAL RETURN)

HIGHLIGHT EVENT & ENTERTA... CH0003583256	6,00	0,00% 0,00		07.06.24 17:31:35	939 5.634,00
HOCHDORF SWISS NUTRITION ... CH0024666528	7,70	-1,28% -0,10		07.06.24 17:31:35	1.614 12.697,98
HUBER & SUHNER AG CH0030380734	74,40	-0,27% -0,20		07.06.24 17:31:35	17.654 1.318.682,10
HYPOTHEKARBANK LENZBURG A... CH0001341608	4.200,00	0,00% 0,00		07.06.24 17:31:35	1 4.200,00
IDORSIA AG NAMENS-AKTIEN ... CH0363463438	2,278	1,61% 0,04	█	07.06.24 17:31:35	513.192 1.144.661,74
IMPLENIA AG CH0023868554	33,85	-0,29% -0,10		07.06.24 17:31:35	11.941 403.547,15
INA INVEST HOLDING AG NAM... CH0524026959	18,45	-1,34% -0,25		07.06.24 17:31:35	305 5.656,25
INFICON HOLDING AG CH0011029946	1.494,00	0,27% 4,00		07.06.24 17:31:35	3.023 4.505.869,00
INTERROLL HOLDING AG CH0006372897	2.720,00	-2,68% -75,00		07.06.24 17:31:35	2.247 6.173.647,50
INTERSHOP HOLDING AG CH1338987303	118,60	-0,17% -0,20		07.06.24 17:31:35	2.842 337.142,00
INVESTIS HOLDING S.A. NAM... CH0325094297	102,00	4,94% 4,80	█	07.06.24 17:31:35	1.658 167.243,10
IVF HARTMANN HOLDING AG CH0187624256	130,00	0,78% 1,00		07.06.24 17:31:35	377 48.801,00
JULIUS BAER GRUPPE AG CH0102484968	51,32	-0,35% -0,18		07.06.24 17:31:35	736.389 37.867.187,50
JUNGFRAUBAHN HOLDING AG CH0017875789	194,00	0,52% 1,00		07.06.24 17:31:35	2.814 544.612,60
KARDEX AG CH0100837282	248,00	-1,78% -4,50		07.06.24 17:31:35	3.323 825.718,25
KLINGELNBERG AG NAMENS-AK... CH0420462266	16,60	0,00% 0,00		07.06.24 17:31:35	1.809 30.354,90
KOMAX HOLDING AG CH0010702154	154,00	-1,03% -1,60		07.06.24 17:31:35	8.725 1.350.029,70
KUDELSKI SA CH0012268360	1,425	0,00% 0,00		07.06.24 17:31:35	5.892 8.344,84
KUEHNE & NAGEL INTERNATIO... CH0025238863	268,60	-0,19% -0,50		07.06.24 17:31:35	157.174 42.191.221,25
KUROS BIOSCIENCES AG CH0325814116	10,36	13,60% 1,24	█	07.06.24 17:31:35	556.926 5.470.542,10
LALIQUÉ GROUP SA CH0033813293	39,60	0,00% 0,00		07.06.24 17:31:35	3.470 137.412,00
LANDIS+GYR GROUP AG CH0371153492	76,00	-0,65% -0,50		07.06.24 17:31:35	18.753 1.425.561,15