

GRUPO MEDIA CAPITAL SGPS S.A.

ISIN: PTGMC0AM0003 WKN: -

Übersicht

05.07.2024 11:30:14

Kurs
1,20 EURDifferenz  -7,69% (-0,10)

Stammdaten

ISIN	PTGMC0AM0003
Symbol	MCP
Börse	Euronext Lissabon
Währung	EUR
Branche	Medien / Entertainment / Freizeit
Wertpapierkategorie	Aktie
Marktkapitalisierung (Mio)	101 EUR
Benchmark	PSI 20 INDEX

Marktdaten

Geld (Volumen)	-
Brief (Volumen)	-
Eröffnung	1,20 EUR
Hoch	1,20 EUR
Tief	1,20 EUR
Schluss Vortag	1,30 EUR
VWAP	1,20 EUR
Volumen (Stück)	1.000
Gehandelte Stückzahl	1.200,00
Trades	1
Letztes Volumen	1.000

Futures und Optionen

Zugehörige Futures	-
Zugehörige Optionen	-



5J



Die Wertentwicklung der Vergangenheit lässt keine verlässlichen Rückschlüsse auf die zukünftige Entwicklung eines Finanzinstruments zu.

Quelle: FactSet

Aktuellstes Research

Branchen		Märkte	
Datum		Überschrift	Download
15.07.2024		Aktienempfehlungen Global	
12.07.2024		Global Equity Ratings	
09.07.2024		Aktienempfehlungen Österreich	
28.06.2024		Equity Weekly	
24.06.2024		Aktienempfehlungen Österreich	

Details

05.07.2024 11:30:14

Kurs

1,20 EUR

Differenz ▼ -7,69% (-0,10)

Stammdaten

ISIN	PTGMC0AM0003
Symbol	MCP
Börse	Euronext Lissabon
Währung	EUR
Branche	Medien / Entertainment / Freizeit
Wertpapierkategorie	Aktie
Marktkapitalisierung (Mio)	101 EUR
Benchmark	PSI 20 INDEX

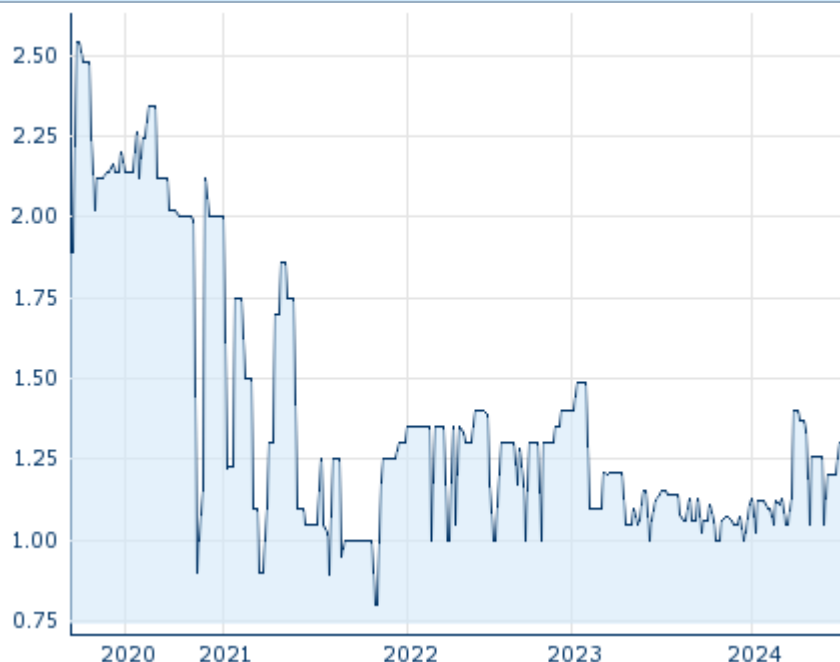
Marktdaten

Geld (Volumen)	-
Brief (Volumen)	-
Eröffnung	1,20 EUR
Hoch	1,20 EUR
Tief	1,20 EUR
Schluss Vortag	1,30 EUR
VWAP	1,20 EUR
Volumen (Stück)	1.000
Gehandelte Stückzahl	1.200,00
Trades	1
Letztes Volumen	1.000

Performance und Risiko

	6M	1J	3J
Perf (%)	+7,14%	+4,35%	-31,43%
Perf (abs.)	+0,08	+0,05	-0,55
Beta	-7,74	-1,62	-6,25
Volatilität	144,80	113,55	158,69

5J



Die Wertentwicklung der Vergangenheit lässt keine verlässlichen Rückschlüsse auf die zukünftige Entwicklung eines Finanzinstruments zu.

Quelle: FactSet

Kursdaten

Ø Kurs 5 Tage Ø Volumen 5 Tage (Stk.)	- EUR (-)
Ø Kurs 30 Tage Ø Volumen 30 Tage (Stk.)	1,25 EUR (60)
Ø Kurs 100 Tage Ø Volumen 100 Tage (Stk.)	1,23 EUR (212)
Ø Kurs 250 Tage Ø Volumen 250 Tage	1,13 EUR (708)
Hoch seit 1.1. Datum	1,40 EUR (04.03.2024)
Tief seit 1.1. Datum	1,02 EUR (03.01.2024)
52 Wochen Hoch Datum	1,40 EUR (04.03.2024)
52 Wochen Tief Datum	1,00 EUR (27.10.2023)

Alle Börsen für GRUPO MEDIA CAPITAL SGPS S.A.

Börse	Datum	Zeit	Kurs	Gehandeltes Volumen	Trades
Stuttgart	18.07.2024	15:36	1,00 EUR	0,00	7
München	29.12.2023	13:55	1,07 EUR	0,00	3
London Stock Exchange	11.05.2018	18:06	3,30 EUR	0,00	1
Euronext Lissabon	05.07.2024	11:30	1,20 EUR	0,00	1

Firmenprofil

Firmenlogo

Kontakt details

GRUPO MEDIA CAPITAL SGPS SA

--

Rua Amoreiras 105 2734502 Lisboa

Telefon00351213870700

Fax: 00351214345901

E-mail: -

Firmenprofil

-