

RECTICEL NV

ISIN: BE0003656676

WKN: 000365667

Übersicht

26.07.2024 17:35:07

Kurs

12,60 EUR

Differenz  0,00% (0,00)

Stammdaten

ISIN BE0003656676

Symbol RECT

Börse Euronext
Brüssel

Währung EUR

Branche Industrie

Wertpapierkategorie Aktie

Marktkapitalisierung 708 EUR
(Mio)

Benchmark BEL 20 INDEX

Marktdaten

Geld (Volumen) 12,52 EUR (500)

Brief (Volumen) 12,84 EUR (20)

Eröffnung 12,58 EUR

Hoch 12,80 EUR

Tief 12,54 EUR

Schluss Vortag 12,60 EUR

VWAP 12,626189 EUR

Volumen (Stück) 57.379

Gehandelte Stückzahl 724.478,00

Trades 380

Letztes Volumen 72

Futures und Optionen

Zugehörige Futures -

Zugehörige Optionen -






5J



Die Wertentwicklung der Vergangenheit lässt keine verlässlichen Rückschlüsse auf die zukünftige Entwicklung eines Finanzinstruments zu.

Quelle: FactSet

Aktuellstes Research

Branchen	Märkte		
		Datum	Überschrift
			Download
		26.07.2024	 Equity Weekly 
		24.07.2024	 Global Equity Ratings 
		24.07.2024	 Aktienempfehlungen Global 
		15.07.2024	 Aktienempfehlungen Global 
		12.07.2024	 Global Equity Ratings 

Details

26.07.2024 17:35:07

Kurs

12,60 EUR

Differenz ➔ 0,00% (0,00)

Stammdaten

ISIN	BE0003656676
Symbol	RECT
Börse	Euronext Brüssel
Währung	EUR
Branche	Industrie
Wertpapierkategorie	Aktie
Marktkapitalisierung (Mio)	708 EUR
Benchmark	BEL 20 INDEX

Marktdaten

Geld (Volumen)	12,52 EUR (500)
Brief (Volumen)	12,84 EUR (20)
Eröffnung	12,58 EUR
Hoch	12,80 EUR
Tief	12,54 EUR
Schluss Vortag	12,60 EUR
VWAP	12,626189 EUR
Volumen (Stück)	57.379
Gehandelte Stückzahl	724.478,00
Trades	380
Letztes Volumen	72

Performance und Risiko

	6M	1J	3J
Perf (%)	+17,10%	+10,14%	-8,03%
Perf (abs.)	+1,84	+1,16	-1,10
Beta	0,87	0,94	0,93
Volatilität	29,64	30,33	33,88

5J



Die Wertentwicklung der Vergangenheit lässt keine verlässlichen Rückschlüsse auf die zukünftige Entwicklung eines Finanzinstruments zu.

Quelle: FactSet

Kursdaten

Ø Kurs 5 Tage Ø Volumen 5 Tage (Stk.)	12,95 EUR (36.838)
Ø Kurs 30 Tage Ø Volumen 30 Tage (Stk.)	12,78 EUR (35.285)
Ø Kurs 100 Tage Ø Volumen 100 Tage (Stk.)	12,47 EUR (51.195)
Ø Kurs 250 Tage Ø Volumen 250 Tage	11,11 EUR (53.418)
Hoch seit 1.1. Datum	14,40 EUR (24.05.2024)
Tief seit 1.1. Datum	10,06 EUR (15.01.2024)
52 Wochen Hoch Datum	14,40 EUR (24.05.2024)
52 Wochen Tief Datum	7,90 EUR (27.10.2023)

Alle Börsen für RECTICEL NV

Börse 📍	Datum	Zeit	Kurs	Gehandeltes Volumen	Trades
Tradegate	26.07.2024	22:02	12,64 EUR	0,00	1
Stuttgart	26.07.2024	08:17	12,60 EUR	0,00	3
London Stock Exchange European Trade Reporting	26.07.2024	17:30	12,56 EUR	0,00	2
Frankfurt	26.07.2024	08:03	12,46 EUR	0,00	2
Euronext Brüssel	26.07.2024	17:35	12,60 EUR	0,72	380
Düsseldorf	26.07.2024	08:11	12,56 EUR	0,00	3
Berlin	26.07.2024	21:50	12,62 EUR	0,00	17

Firmenprofil

Firmenlogo



Kontaktgegevens

RECTICEL SA

--

Bourgetlaan 42, Avenue du Bourget - 1130
Brüssel

Telefon+32-2-775-18-11

Fax: +32-2-775-19-90

E-mail: corporate@recticel.com

Firmenprofil

-

Vorstandsmitglieder

Olivier Chapelle	Vorstandsvorsitzender
Betty Bogaert	Vorstandsmitglied
Bozo Cernila	Vorstandsmitglied
Dirk Verbruggen	Vorstandsmitglied
Ralf Becker	Vorstandsmitglied
Rob Nijskens	Vorstandsmitglied

Aufsichtsrat

Johnny F. F. E. Thijs	Aufsichtsratsvorsitzender
Elisa Vlerick	Aufsichtsratsmitglied
Filiep Balcaen	Aufsichtsratsmitglied
Ingrid Merckx	Aufsichtsratsmitglied
Kurt Pierloot	Aufsichtsratsmitglied
Luc Missorten	Aufsichtsratsmitglied