

## KBC GROEP

ISIN: BE0003565737

WKN: 953682

## Übersicht

09.08.2024 08:06:11

Kurs

66,02 EUR

Differenz  0,40% (0,26)

## Stammdaten

|                            |              |
|----------------------------|--------------|
| ISIN                       | BE0003565737 |
| Symbol                     | KBC          |
| Börse                      | Frankfurt    |
| Währung                    | EUR          |
| Branche                    | Finanzsektor |
| Wertpapierkategorie        | Aktie        |
| Marktkapitalisierung (Mio) | 26.501 EUR   |
| Benchmark                  | BEL 20 INDEX |

## Marktdaten

|                      |           |
|----------------------|-----------|
| Geld (Volumen)       | -         |
| Brief (Volumen)      | -         |
| Eröffnung            | 66,02 EUR |
| Hoch                 | 66,02 EUR |
| Tief                 | 66,02 EUR |
| Schluss Vortag       | 65,76 EUR |
| VWAP                 | 65,76 EUR |
| Volumen (Stück)      | 0         |
| Gehandelte Stückzahl | 0,00      |
| Trades               | 2         |
| Letztes Volumen      | 0         |

## Futures und Optionen

|                     |    |
|---------------------|----|
| Zugehörige Futures  | 52 |
| Zugehörige Optionen | -  |







5J



Die Wertentwicklung der Vergangenheit lässt keine verlässlichen Rückschlüsse auf die zukünftige Entwicklung eines Finanzinstruments zu.

Quelle: FactSet

## Aktuellstes Research

| Branchen   |   | Märkte                        |   |
|------------|---|-------------------------------|---|
| Datum      |   | Überschrift                   | Download  |
| 02.08.2024 |  | Equity Weekly                 |  |
| 29.07.2024 |  | Aktienempfehlungen Österreich |  |
| 24.07.2024 |  | Global Equity Ratings         |  |
| 24.07.2024 |  | Aktienempfehlungen Global     |  |
| 19.07.2024 |  | Equity Weekly                 |  |

## Details

09.08.2024 08:06:11

## Kurs

66,02 EUR

Differenz ▲ 0,40% (0,26)

## Stammdaten

|                            |              |
|----------------------------|--------------|
| ISIN                       | BE0003565737 |
| Symbol                     | KBC          |
| Börse                      | Frankfurt    |
| Währung                    | EUR          |
| Branche                    | Finanzsektor |
| Wertpapierkategorie        | Aktie        |
| Marktkapitalisierung (Mio) | 26.501 EUR   |
| Benchmark                  | BEL 20 INDEX |

## Marktdaten

|                      |           |
|----------------------|-----------|
| Geld (Volumen)       | -         |
| Brief (Volumen)      | -         |
| Eröffnung            | 66,02 EUR |
| Hoch                 | 66,02 EUR |
| Tief                 | 66,02 EUR |
| Schluss Vortag       | 65,76 EUR |
| VWAP                 | 65,76 EUR |
| Volumen (Stück)      | 0         |
| Gehandelte Stückzahl | 0,00      |
| Trades               | 2         |
| Letztes Volumen      | 0         |

## Performance und Risiko

|             | 6M     | 1J     | 3J     |
|-------------|--------|--------|--------|
| Perf (%)    | +9,85% | -3,79% | -7,25% |
| Perf (abs.) | +5,92  | -2,60  | -5,16  |
| Beta        | 0,97   | 0,88   | 1,18   |
| Volatilität | 22,01  | 22,54  | 28,67  |

5J



Die Wertentwicklung der Vergangenheit lässt keine verlässlichen Rückschlüsse auf die zukünftige Entwicklung eines Finanzinstruments zu.

Quelle: FactSet

## Kursdaten

|   |                        |
|---|------------------------|
| Ø Kurs 5 Tage   Ø Volumen 5 Tage (Stk.)     | 65,04 EUR (15)         |
| Ø Kurs 30 Tage   Ø Volumen 30 Tage (Stk.)   | 67,88 EUR (4)          |
| Ø Kurs 100 Tage   Ø Volumen 100 Tage (Stk.) | 68,06 EUR (40)         |
| Ø Kurs 250 Tage   Ø Volumen 250 Tage        | 62,44 EUR (40)         |
| Hoch seit 1.1.   Datum                      | 72,42 EUR (31.07.2024) |
| Tief seit 1.1.   Datum                      | 56,46 EUR (08.02.2024) |
| 52 Wochen Hoch   Datum                      | 72,42 EUR (31.07.2024) |
| 52 Wochen Tief   Datum                      | 49,75 EUR (09.11.2023) |

## Alle Börsen für KBC GROEP

| Börse   | Datum      | Zeit  | Kurs      | Gehandeltes Volumen | Trades |
|---|------------|-------|-----------|---------------------|--------|
| Wiener Börse                                      | 09.08.2024 | 15:30 | 66,08 EUR | 0,00                | 4      |
| Tradegate   | 09.08.2024 | 22:26 | 66,90 EUR | 0,01                | 8      |
| Stuttgart   | 09.08.2024 | 08:01 | 65,96 EUR | 0,00                | 3      |
| München   | 09.08.2024 | 08:11 | 66,00 EUR | 0,00                | 2      |
| London Stock Exchange<br>European Trade Reporting | 09.08.2024 | 17:30 | 66,50 EUR | 0,00                | 2      |
| Hannover  | 09.08.2024 | 08:01 | 66,06 EUR | 0,00                | 3      |
| Frankfurt   | 09.08.2024 | 08:06 | 66,02 EUR | 0,00                | 2      |

|   |            |       |           |      |       |
|---|------------|-------|-----------|------|-------|
| FINRA other OTC Issues                    | 09.08.2024 | 16:42 | 72,40 USD | 0,01 | 5     |
| Euronext Milan MTF Trading<br>After Hours | -          | -     | -         | 0,00 | -     |
| Euronext Brüssel                          | 09.08.2024 | 17:30 | 66,52 EUR | 9,87 | 2.333 |
| Düsseldorf                                | 09.08.2024 | 08:10 | 65,84 EUR | 0,00 | 2     |
| Berlin                                    | 09.08.2024 | 08:17 | 66,02 EUR | 0,00 | 3     |

# Firmenprofil

## Firmenlogo



### Kontakt details

KBC GROUP NV

- -

Avenue du Port 2 - 1080 Brüssel

Telefon+32-7-815-21-54

Fax: +

E-mail: -

## Firmenprofil

-

### Vorstandsmitglieder

|                          |                       |
|--------------------------|-----------------------|
| Johan Thijs              | Vorstandsvorsitzender |
| Ales Blazek              | Vorstandsmitglied     |
| Christine Van Rijsseghem | Vorstandsmitglied     |
| David Moucheron          | Vorstandsmitglied     |
| Erik Luts                | Vorstandsmitglied     |
| Luc Popelier             | Vorstandsmitglied     |
| Peter Andronov           | Vorstandsmitglied     |

### Aufsichtsrat

|                          |                           |
|--------------------------|---------------------------|
| Koenraad Debackere       | Aufsichtsratsvorsitzender |
| Alicia Reyes Revuelta    | Aufsichtsratsmitglied     |
| Liesbet Okkerse          | Aufsichtsratsmitglied     |
| Marc de Ceuster          | Aufsichtsratsmitglied     |
| Alain Bostoën            | Aufsichtsratsmitglied     |
| Baron Philippe Vlerick   | Aufsichtsratsmitglied     |
| Christine van Rijsseghem | Aufsichtsratsmitglied     |
| Diana Rádl Rogerová      | Aufsichtsratsmitglied     |
| Erik Clinck              | Aufsichtsratsmitglied     |
| Frank Donck              | Aufsichtsratsmitglied     |
| Franky Depickere         | Aufsichtsratsmitglied     |
| Luc Popelier             | Aufsichtsratsmitglied     |
| Raf Sels                 | Aufsichtsratsmitglied     |
| Sonja de Becker          | Aufsichtsratsmitglied     |
| Theodoros Roussis        | Aufsichtsratsmitglied     |