

## KBC GROEP

ISIN: BE0003565737

WKN: 953682

## Übersicht

09.08.2024 08:06:11

Kurs

66,02 EUR

Differenz  0,40% (0,26)

## Stammdaten

ISIN	BE0003565737
Symbol	KBC
Börse	Frankfurt
Währung	EUR
Branche	Finanzsektor
Wertpapierkategorie	Aktie
Marktkapitalisierung (Mio)	26.501 EUR
Benchmark	BEL 20 INDEX

## Marktdaten

Geld (Volumen)	-
Brief (Volumen)	-
Eröffnung	66,02 EUR
Hoch	66,02 EUR
Tief	66,02 EUR
Schluss Vortag	65,76 EUR
VWAP	65,76 EUR
Volumen (Stück)	0
Gehandelte Stückzahl	0,00
Trades	2
Letztes Volumen	0

## Futures und Optionen

Zugehörige Futures	52
Zugehörige Optionen	-






5J



Die Wertentwicklung der Vergangenheit lässt keine verlässlichen Rückschlüsse auf die zukünftige Entwicklung eines Finanzinstruments zu.

Quelle: FactSet

## Aktuellstes Research

Branchen		Märkte	
Datum		Überschrift	Download
02.08.2024		Equity Weekly	
29.07.2024		Aktienempfehlungen Österreich	
24.07.2024		Global Equity Ratings	
24.07.2024		Aktienempfehlungen Global	
19.07.2024		Equity Weekly	

## Details

09.08.2024 08:06:11

## Kurs

66,02 EUR

Differenz ▲ 0,40% (0,26)

## Stammdaten

ISIN	BE0003565737
Symbol	KBC
Börse	Frankfurt
Währung	EUR
Branche	Finanzsektor
Wertpapierkategorie	Aktie
Marktkapitalisierung (Mio)	26.501 EUR
Benchmark	BEL 20 INDEX

## Marktdaten

Geld (Volumen)	-
Brief (Volumen)	-
Eröffnung	66,02 EUR
Hoch	66,02 EUR
Tief	66,02 EUR
Schluss Vortag	65,76 EUR
VWAP	65,76 EUR
Volumen (Stück)	0
Gehandelte Stückzahl	0,00
Trades	2
Letztes Volumen	0

## Performance und Risiko

	6M	1J	3J
Perf (%)	+9,85%	-3,79%	-7,25%
Perf (abs.)	+5,92	-2,60	-5,16
Beta	0,97	0,88	1,18
Volatilität	22,01	22,54	28,67

5J



Die Wertentwicklung der Vergangenheit lässt keine verlässlichen Rückschlüsse auf die zukünftige Entwicklung eines Finanzinstruments zu.

Quelle: FactSet

## Kursdaten

Ø Kurs 5 Tage   Ø Volumen 5 Tage (Stk.)	65,04 EUR (15)
Ø Kurs 30 Tage   Ø Volumen 30 Tage (Stk.)	67,88 EUR (4)
Ø Kurs 100 Tage   Ø Volumen 100 Tage (Stk.)	68,06 EUR (40)
Ø Kurs 250 Tage   Ø Volumen 250 Tage	62,44 EUR (40)
Hoch seit 1.1.   Datum	72,42 EUR (31.07.2024)
Tief seit 1.1.   Datum	56,46 EUR (08.02.2024)
52 Wochen Hoch   Datum	72,42 EUR (31.07.2024)
52 Wochen Tief   Datum	49,75 EUR (09.11.2023)

## Alle Börsen für KBC GROEP

Börse	Datum	Zeit	Kurs	Gehandeltes Volumen	Trades
Wiener Börse	09.08.2024	15:30	66,08 EUR	0,00	4
Tradegate	09.08.2024	22:26	66,90 EUR	0,01	8
Stuttgart	09.08.2024	08:01	65,96 EUR	0,00	3
München	09.08.2024	08:11	66,00 EUR	0,00	2
London Stock Exchange European Trade Reporting	09.08.2024	17:30	66,50 EUR	0,00	2
Hannover	09.08.2024	08:01	66,06 EUR	0,00	3
Frankfurt	09.08.2024	08:06	66,02 EUR	0,00	2

FINRA other OTC Issues	09.08.2024	16:42	72,40 USD	0,01	5
Euronext Milan MTF Trading After Hours	-	-	-	0,00	-
Euronext Brüssel	09.08.2024	17:30	66,52 EUR	9,87	2.333
Düsseldorf	09.08.2024	08:10	65,84 EUR	0,00	2
Berlin	09.08.2024	08:17	66,02 EUR	0,00	3

# Firmenprofil

## Firmenlogo



### Kontaktgegevens

KBC GROUP NV

- -

Avenue du Port 2 - 1080 Brüssel

Telefon+32-7-815-21-54

Fax: +

E-mail: -

## Firmenprofil

-

### Vorstandsmitglieder

Johan Thijs	Vorstandsvorsitzender
Ales Blazek	Vorstandsmitglied
Christine Van Rijsseghem	Vorstandsmitglied
David Moucheron	Vorstandsmitglied
Erik Luts	Vorstandsmitglied
Luc Popelier	Vorstandsmitglied
Peter Andronov	Vorstandsmitglied

### Aufsichtsrat

Koenraad Debackere	Aufsichtsratsvorsitzender
Alicia Reyes Revuelta	Aufsichtsratsmitglied
Liesbet Okkerse	Aufsichtsratsmitglied
Marc de Ceuster	Aufsichtsratsmitglied
Alain Bostoën	Aufsichtsratsmitglied
Baron Philippe Vlerick	Aufsichtsratsmitglied
Christine van Rijsseghem	Aufsichtsratsmitglied
Diana Rádl Rogerová	Aufsichtsratsmitglied
Erik Clinck	Aufsichtsratsmitglied
Frank Donck	Aufsichtsratsmitglied
Franky Depickere	Aufsichtsratsmitglied
Luc Popelier	Aufsichtsratsmitglied
Raf Sels	Aufsichtsratsmitglied
Sonja de Becker	Aufsichtsratsmitglied
Theodoros Roussis	Aufsichtsratsmitglied