

KBC GROEP

ISIN: BE0003565737

WKN: 953682

Übersicht

28.06.2024 08:04:48

Kurs

65,90 EUR

Differenz  -0,03% (-0,02)

Stammdaten

ISIN	BE0003565737
Symbol	KBC
Börse	Frankfurt
Währung	EUR
Branche	Finanzsektor
Wertpapierkategorie	Aktie
Marktkapitalisierung (Mio)	26.588 EUR
Benchmark	BEL 20 INDEX

Marktdaten

Geld (Volumen)	-
Brief (Volumen)	-
Eröffnung	65,90 EUR
Hoch	65,90 EUR
Tief	65,90 EUR
Schluss Vortag	65,92 EUR
VWAP	65,66 EUR
Volumen (Stück)	0
Gehandelte Stückzahl	0,00
Trades	2
Letztes Volumen	0

Futures und Optionen

Zugehörige Futures	53
Zugehörige Optionen	-









5J



Die Wertentwicklung der Vergangenheit lässt keine verlässlichen Rückschlüsse auf die zukünftige Entwicklung eines Finanzinstruments zu.

Quelle: FactSet

Aktuellstes Research

Branchen		Märkte	
Datum		Überschrift	Download
28.06.2024		Equity Weekly	
24.06.2024		Aktienempfehlungen Österreich	
21.06.2024		Global Equity Ratings	
21.06.2024		Aktienempfehlungen Global	
14.06.2024		Global Equity Ratings	

Details

28.06.2024 08:04:48

Kurs

65,90 EUR

Differenz ▼ -0,03% (-0,02)

Stammdaten

ISIN	BE0003565737
Symbol	KBC
Börse	Frankfurt
Währung	EUR
Branche	Finanzsektor
Wertpapierkategorie	Aktie
Marktkapitalisierung (Mio)	26.588 EUR
Benchmark	BEL 20 INDEX

Marktdaten

Geld (Volumen)	-
Brief (Volumen)	-
Eröffnung	65,90 EUR
Hoch	65,90 EUR
Tief	65,90 EUR
Schluss Vortag	65,92 EUR
VWAP	65,66 EUR
Volumen (Stück)	0
Gehandelte Stückzahl	0,00
Trades	2
Letztes Volumen	0

Performance und Risiko

	6M	1J	3J
Perf (%)	+12,23%	+5,61%	+1,29%
Perf (abs.)	+7,18	+3,50	+0,84
Beta	1,00	0,79	1,20
Volatilität	19,43	22,10	28,62

5J



Die Wertentwicklung der Vergangenheit lässt keine verlässlichen Rückschlüsse auf die zukünftige Entwicklung eines Finanzinstruments zu.

Quelle: FactSet

Kursdaten

Ø Kurs 5 Tage Ø Volumen 5 Tage (Stk.)	66,41 EUR (0)
Ø Kurs 30 Tage Ø Volumen 30 Tage (Stk.)	66,64 EUR (53)
Ø Kurs 100 Tage Ø Volumen 100 Tage (Stk.)	67,13 EUR (63)
Ø Kurs 250 Tage Ø Volumen 250 Tage	62,26 EUR (49)
Hoch seit 1.1. Datum	71,34 EUR (24.04.2024)
Tief seit 1.1. Datum	56,46 EUR (08.02.2024)
52 Wochen Hoch Datum	71,34 EUR (24.04.2024)
52 Wochen Tief Datum	49,75 EUR (09.11.2023)

Arbitrage Ansichten

Börse	Datum	Zeit	Kurs	Gehandeltes Volumen	Trades
Wiener Börse	28.06.2024	09:05	66,22 EUR	0,00	3
Tradegate	28.06.2024	22:26	66,00 EUR	0,02	8
Stuttgart	28.06.2024	08:00	65,82 EUR	0,00	3
München	28.06.2024	08:03	66,02 EUR	0,00	1
London Stock Exchange European Trade Reporting	28.06.2024	17:30	65,74 EUR	0,07	1
Hannover	28.06.2024	08:07	65,94 EUR	0,00	1
Frankfurt	28.06.2024	08:04	65,90 EUR	0,00	2

FINRA other OTC Issues	18.06.2024	21:40	70,50 USD	0,01	2
Euronext Milan MTF Trading After Hours	-	-	-	0,00	-
Euronext Brüssel	28.06.2024	17:35	65,90 EUR	30,89	2.107
Düsseldorf	28.06.2024	08:10	65,80 EUR	0,00	3
Berlin	28.06.2024	08:03	65,88 EUR	0,00	3

Firmenprofil

Firmenlogo



Kontaktgegevens

KBC GROUP NV

- -

Avenue du Port 2 - 1080 Brussel

Telefon+32-7-815-21-54

Fax: +

E-mail: -

Firmenprofil

-

Vorstandsmitglieder

Johan Thijs	Vorstandsvorsitzender
Ales Blazek	Vorstandsmitglied
Christine Van Rijsseghem	Vorstandsmitglied
David Moucheron	Vorstandsmitglied
Erik Luts	Vorstandsmitglied
Luc Popelier	Vorstandsmitglied
Peter Andronov	Vorstandsmitglied

Aufsichtsrat

Koenraad Debackere	Aufsichtsratsvorsitzender
Alicia Reyes Revuelta	Aufsichtsratsmitglied
Liesbet Okkerse	Aufsichtsratsmitglied
Marc de Ceuster	Aufsichtsratsmitglied
Alain Bostoën	Aufsichtsratsmitglied
Baron Philippe Vlerick	Aufsichtsratsmitglied
Christine van Rijsseghem	Aufsichtsratsmitglied
Diana Rádl Rogerová	Aufsichtsratsmitglied
Erik Clinck	Aufsichtsratsmitglied
Frank Donck	Aufsichtsratsmitglied
Franky Depickere	Aufsichtsratsmitglied
Luc Popelier	Aufsichtsratsmitglied
Raf Sels	Aufsichtsratsmitglied
Sonja de Becker	Aufsichtsratsmitglied
Theodoros Roussis	Aufsichtsratsmitglied