

KBC GROEP

ISIN: BE0003565737

WKN: 953682

Übersicht

03.05.2024 08:05:44

Kurs

70,02 EUR

Differenz  0,57% (0,40)

Stammdaten

ISIN	BE0003565737
Symbol	KBC
Börse	Frankfurt
Währung	EUR
Branche	Finanzsektor
Wertpapierkategorie	Aktie
Marktkapitalisierung (Mio)	28.595 EUR
Benchmark	BEL 20 INDEX

Marktdaten

Geld (Volumen)	-
Brief (Volumen)	-
Eröffnung	70,02 EUR
Hoch	70,02 EUR
Tief	70,02 EUR
Schluss Vortag	69,62 EUR
VWAP	70,26275 EUR
Volumen (Stück)	0
Gehandelte Stückzahl	0,00
Trades	2
Letztes Volumen	0

Futures und Optionen

Zugehörige Futures	38
Zugehörige Optionen	-








5J



Die Wertentwicklung der Vergangenheit lässt keine verlässlichen Rückschlüsse auf die zukünftige Entwicklung eines Finanzinstruments zu.

Quelle: FactSet

Aktuellstes Research

Branchen		Märkte	
Datum		Überschrift	Download
03.05.2024		Equity Weekly	
29.04.2024		Aktienempfehlungen Österreich	
26.04.2024		Global Equity Ratings	
26.04.2024		Aktienempfehlungen Global	
19.04.2024		Equity Weekly	

Details

03.05.2024 08:05:44

Kurs

70,02 EUR

Differenz ▲ 0,57% (0,40)

Stammdaten

ISIN	BE0003565737
Symbol	KBC
Börse	Frankfurt
Währung	EUR
Branche	Finanzsektor
Wertpapierkategorie	Aktie
Marktkapitalisierung (Mio)	28.595 EUR
Benchmark	BEL 20 INDEX

Marktdaten

Geld (Volumen)	-
Brief (Volumen)	-
Eröffnung	70,02 EUR
Hoch	70,02 EUR
Tief	70,02 EUR
Schluss Vortag	69,62 EUR
VWAP	70,26275 EUR
Volumen (Stück)	0
Gehandelte Stückzahl	0,00
Trades	2
Letztes Volumen	0

Performance und Risiko

	6M	1J	3J
Perf (%)	+32,81%	+10,06%	+8,36%
Perf (abs.)	+17,30	+6,40	+5,40
Beta	0,83	0,81	1,20
Volatilität	20,97	22,77	28,60

5J



Die Wertentwicklung der Vergangenheit lässt keine verlässlichen Rückschlüsse auf die zukünftige Entwicklung eines Finanzinstruments zu.

Quelle: FactSet

Kursdaten

Ø Kurs 5 Tage Ø Volumen 5 Tage (Stk.)	69,61 EUR (0)
Ø Kurs 30 Tage Ø Volumen 30 Tage (Stk.)	69,20 EUR (57)
Ø Kurs 100 Tage Ø Volumen 100 Tage (Stk.)	63,80 EUR (66)
Ø Kurs 250 Tage Ø Volumen 250 Tage	61,36 EUR (48)
Hoch seit 1.1. Datum	71,34 EUR (24.04.2024)
Tief seit 1.1. Datum	56,46 EUR (08.02.2024)
52 Wochen Hoch Datum	71,34 EUR (24.04.2024)
52 Wochen Tief Datum	49,75 EUR (09.11.2023)

Alle Börsen für KBC GROEP

Börse	Datum	Zeit	Kurs	Gehandeltes Volumen	Trades
Wiener Börse	03.05.2024	09:05	70,16 EUR	0,00	3
Tradegate	03.05.2024	22:26	70,12 EUR	0,01	7
München	03.05.2024	08:03	70,02 EUR	0,00	2
London Stock Exchange European Trade Reporting	03.05.2024	17:30	70,05 EUR	0,00	2
Hannover	03.05.2024	08:00	70,10 EUR	0,00	3
Frankfurt	03.05.2024	08:05	70,02 EUR	0,00	2
FINRA other OTC Issues	03.05.2024	19:04	75,6809 USD	0,13	3

Euronext Milan MTF Trading After Hours	-	-	-	0,00	-
Euronext Brüssel	03.05.2024	17:35	70,00 EUR	26,30	2.089
Düsseldorf	03.05.2024	08:10	69,88 EUR	0,00	3
Berlin	03.05.2024	08:04	70,02 EUR	0,00	2

Firmenprofil

Firmenlogo



Kontaktgegevens

KBC GROUP NV

--

Havenlaan 2 - 1080 Brussel

Telefon+32-7-835-31-37

Fax: +

E-mail: -

Firmenprofil

-

Vorstandsmitglieder

Johan Thijs	Vorstandsvorsitzender
Ales Blazek	Vorstandsmitglied
Christine Van Rijsseghem	Vorstandsmitglied
David Moucheron	Vorstandsmitglied
Erik Luts	Vorstandsmitglied
Luc Popelier	Vorstandsmitglied
Peter Andronov	Vorstandsmitglied

Aufsichtsrat

Koenraad Debackere	Aufsichtsratsvorsitzender
Alicia Reyes Revuelta	Aufsichtsratsmitglied
Liesbet Okkerse	Aufsichtsratsmitglied
Marc de Ceuster	Aufsichtsratsmitglied
Alain Bostoën	Aufsichtsratsmitglied
Baron Philippe Vlerick	Aufsichtsratsmitglied
Christine van Rijsseghem	Aufsichtsratsmitglied
Erik Clinck	Aufsichtsratsmitglied
Frank Donck	Aufsichtsratsmitglied
Franky Depickere	Aufsichtsratsmitglied
Luc Popelier	Aufsichtsratsmitglied
Raf Sels	Aufsichtsratsmitglied
Sonja de Becker	Aufsichtsratsmitglied
Theodoros Roussis	Aufsichtsratsmitglied
Vladimira Papirnik	Aufsichtsratsmitglied