

NOVAGOLD RESOURCES INC.

ISIN: CA66987E2069 WKN: 66987E206

Übersicht

10.05.2024 08:03:09

Kurs
2,776 EURDifferenz  -1,84% (-0,05)

Stammdaten

ISIN	CA66987E2069
Symbol	NG
Börse	München
Währung	EUR
Branche	Energie / Rohstoffe
Wertpapierkategorie	Aktie
Marktkapitalisierung (Mio)	881 EUR
Benchmark	S&P 500

Marktdaten

Geld (Volumen)	-
Brief (Volumen)	-
Eröffnung	2,776 EUR
Hoch	2,776 EUR
Tief	2,776 EUR
Schluss Vortag	2,828 EUR
VWAP	2,56 EUR
Volumen (Stück)	0
Gehandelte Stückzahl	0,00
Trades	2
Letztes Volumen	0

Futures und Optionen

Zugehörige Futures	-
Zugehörige Optionen	-











5J



Die Wertentwicklung der Vergangenheit lässt keine verlässlichen Rückschlüsse auf die zukünftige Entwicklung eines Finanzinstruments zu.

Quelle: FactSet

Aktuellstes Research

Branchen		Märkte	
Datum		Überschrift	Download
03.05.2024		Equity Weekly	
29.04.2024		Aktienempfehlungen Österreich	
26.04.2024		Equity Weekly	
26.04.2024		Global Equity Ratings	
26.04.2024		Aktienempfehlungen Global	

Details

10.05.2024 08:03:09

Kurs

2,776 EUR

Differenz ▼ -1,84% (-0,05)

Stammdaten

ISIN	CA66987E2069
Symbol	NG
Börse	München
Währung	EUR
Branche	Energie / Rohstoffe
Wertpapierkategorie	Aktie
Marktkapitalisierung (Mio)	881 EUR
Benchmark	S&P 500

Marktdaten

Geld (Volumen)	-
Brief (Volumen)	-
Eröffnung	2,776 EUR
Hoch	2,776 EUR
Tief	2,776 EUR
Schluss Vortag	2,828 EUR
VWAP	2,56 EUR
Volumen (Stück)	0
Gehandelte Stückzahl	0,00
Trades	2
Letztes Volumen	0

Performance und Risiko

	6M	1J	3J
Perf (%)	-17,87%	-45,57%	-64,12%
Perf (abs.)	-0,60	-2,32	-4,96
Beta	1,31	0,99	0,82
Volatilität	50,21	43,70	32,59

5J



Die Wertentwicklung der Vergangenheit lässt keine verlässlichen Rückschlüsse auf die zukünftige Entwicklung eines Finanzinstruments zu.

Quelle: FactSet

Kursdaten

Ø Kurs 5 Tage Ø Volumen 5 Tage (Stk.)	2,810 EUR (0)
Ø Kurs 30 Tage Ø Volumen 30 Tage (Stk.)	2,830 EUR (0)
Ø Kurs 100 Tage Ø Volumen 100 Tage (Stk.)	2,746 EUR (91)
Ø Kurs 250 Tage Ø Volumen 250 Tage	3,443 EUR (49)
Hoch seit 1.1. Datum	3,440 EUR (03.01.2024)
Tief seit 1.1. Datum	2,140 EUR (08.02.2024)
52 Wochen Hoch Datum	5,100 EUR (11.05.2023)
52 Wochen Tief Datum	2,140 EUR (08.02.2024)

Arbitrage Ansichten

Börse	Datum	Zeit	Kurs	Gehandeltes Volumen	Trades
Tradegate	10.05.2024	22:26	2,65 EUR	0,00	1
Toronto Stock Exchange	10.05.2024	22:00	3,91 CAD	0,76	889
Stuttgart	10.05.2024	11:33	2,742 EUR	0,00	5
NYSE MKT	10.05.2024	22:10	2,84 USD	4,56	6.144
München	10.05.2024	08:03	2,776 EUR	0,00	2
Frankfurt	10.05.2024	09:24	2,712 EUR	0,00	3
Düsseldorf	10.05.2024	19:32	2,644 EUR	0,00	5
Berlin	10.05.2024	08:08	2,70 EUR	0,00	2

Firmenprofil

Firmenlogo

Kontaktdetails

NOVAGOLD RESOURCES INC.

--

Telefon-

Fax: -

E-mail: -

Firmenprofil

-

Vorstandsmitglieder

Gregory A. Lang	Vorstandsvorsitzender
David Ottewell	Vorstandsmitglied
Mélanie Hennessey	Vorstandsmitglied
Richard Williams	Vorstandsmitglied
Ron Rimelman	Vorstandsmitglied
Tricia Pannier	Vorstandsmitglied

Aufsichtsrat

Thomas Kaplan	Aufsichtsratsvorsitzender
Diane Garrett	Aufsichtsratsmitglied
Elaine Dorward-King	Aufsichtsratsmitglied
Charles McArthur	Aufsichtsratsmitglied
Daniel Quintanilla	Aufsichtsratsmitglied
Dawn Whittaker	Aufsichtsratsmitglied
Ethan Schutt	Aufsichtsratsmitglied
Hume Kyle	Aufsichtsratsmitglied
Kalidas V. Madhavpeddi	Aufsichtsratsmitglied