

## SIEMENS AG

ISIN: DE0007236101

WKN: 723610

## Übersicht

24.04.2024 18:53:59

## Kurs

188,00 USD

Differenz  2,46% (4,52)

## Stammdaten

ISIN DE0007236101

Symbol SIE

Börse FINRA other OTC  
Issues

Währung USD

Branche Technologie

Wertpapierkategorie Aktie

Marktkapitalisierung 137.361 EUR  
(Mio)

Benchmark DAX KURSINDEX

## Marktdaten

Geld (Volumen) -

Brief (Volumen) -

Eröffnung 189,20 USD

Hoch 189,20 USD

Tief 183,59 USD

Schluss Vortag 183,48 USD

VWAP 187,037065 USD

Volumen (Stück) 634

Gehandelte Stückzahl 118.500,83

Trades 6

Letztes Volumen 67

## Futures und Optionen

Zugehörige Futures 53

Zugehörige Optionen -

5J













Die Wertentwicklung der Vergangenheit lässt keine verlässlichen Rückschlüsse auf die zukünftige Entwicklung eines Finanzinstruments zu.

Quelle: FactSet

## Anzahl zugehöriger Erste Group Produkte

| Produkttyp     | # Produkte |
|----------------|------------|
| Aktienanleihen | 1          |
| Turbos         | 26         |

## Aktuellstes Research

| Instrument | Branchen  | Märkte                    |   |
|------------|---|---------------------------|---|
| Datum      |   | Überschrift               | Download  |
| 03.04.2024 |  | Global Equity Ratings     |  |
| 03.04.2024 |  | Aktienempfehlungen Global |  |
| 13.03.2024 |  | Global Equity Ratings     |  |
| 13.03.2024 |  | Aktienempfehlungen Global |  |
| 22.02.2024 |  | Aktienempfehlungen Global |  |

## Details

24.04.2024 18:53:59

## Kurs

188,00 USD

Differenz ▲ 2,46% (4,52)

## Stammdaten

|                            |                        |
|----------------------------|------------------------|
| ISIN                       | DE0007236101           |
| Symbol                     | SIE                    |
| Börse                      | FINRA other OTC Issues |
| Währung                    | USD                    |
| Branche                    | Technologie            |
| Wertpapierkategorie        | Aktie                  |
| Marktkapitalisierung (Mio) | 137.361 EUR            |
| Benchmark                  | DAX KURSINDEX          |

## Marktdaten

|                      |                |
|----------------------|----------------|
| Geld (Volumen)       | -              |
| Brief (Volumen)      | -              |
| Eröffnung            | 189,20 USD     |
| Hoch                 | 189,20 USD     |
| Tief                 | 183,59 USD     |
| Schluss Vortag       | 183,48 USD     |
| VWAP                 | 187,037065 USD |
| Volumen (Stück)      | 634            |
| Gehandelte Stückzahl | 118.500,83     |
| Trades               | 6              |
| Letztes Volumen      | 67             |

## Performance und Risiko

|             | 6M      | 1J      | 3J    |
|-------------|---------|---------|-------|
| Perf (%)    | +35,15% | +15,87% | -     |
| Perf (abs.) | +47,72  | +25,13  | -     |
| Beta        | 1,40    | 1,37    | 1,40  |
| Volatilität | 29,06   | 28,55   | 34,17 |



5J

Die Wertentwicklung der Vergangenheit lässt keine verlässlichen Rückschlüsse auf die zukünftige Entwicklung eines Finanzinstruments zu.

Quelle: FactSet

## Kursdaten

|   |                         |
|---|-------------------------|
| Ø Kurs 5 Tage   Ø Volumen 5 Tage (Stk.)     | 184,61 USD (899)        |
| Ø Kurs 30 Tage   Ø Volumen 30 Tage (Stk.)   | 189,50 USD (1.128)      |
| Ø Kurs 100 Tage   Ø Volumen 100 Tage (Stk.) | 183,33 USD (2.033)      |
| Ø Kurs 250 Tage   Ø Volumen 250 Tage        | 166,54 USD (2.362)      |
| Hoch seit 1.1.   Datum                      | 202,50 USD (15.03.2024) |
| Tief seit 1.1.   Datum                      | 170,02 USD (17.01.2024) |
| 52 Wochen Hoch   Datum                      | 202,50 USD (15.03.2024) |
| 52 Wochen Tief   Datum                      | 125,53 USD (26.10.2023) |

## Anzahl zugehöriger Erste Group Produkte

| Produkttyp     | # Produkte |
|----------------|------------|
| Aktienanleihen | 1          |
| Turbos         | 26         |

## Alle Börsen für SIEMENS AG

| Börse | Datum      | Zeit  | Kurs       | Gehandeltes Volumen | Trades |
|-------|------------|-------|------------|---------------------|--------|
| Xetra | 24.04.2024 | 17:36 | 174,64 EUR | 213,90              | 9.824  |

|   |            |       |               |      |     |
|---|------------|-------|---------------|------|-----|
| Wiener Börse                                      | 24.04.2024 | 17:32 | 174,16 EUR    | 0,00 | 2   |
| Tradegate   | 24.04.2024 | 22:26 | 174,46 EUR    | 7,13 | 462 |
| Stuttgart   | 24.04.2024 | 21:59 | 174,44 EUR    | 0,38 | 183 |
| SIX Swiss Exchange                                | 05.02.2024 | 17:36 | 149,90 CHF    | 0,00 | 1   |
| SIX Swiss Exchange                                | 15.03.2023 | 17:36 | 148,00 EUR    | 0,00 | 1   |
| München   | 24.04.2024 | 08:05 | 175,62 EUR    | 0,00 | 1   |
| London Stock Exchange<br>European Trade Reporting | 24.04.2024 | 17:30 | 174,36 EUR    | 0,07 | 14  |
| Hannover  | 24.04.2024 | 08:03 | 176,14 EUR    | 0,00 | 1   |
| Hamburg   | 24.04.2024 | 13:52 | 176,26 EUR    | 0,11 | 4   |
| Frankfurt   | 24.04.2024 | 19:33 | 174,40 EUR    | 0,09 | 10  |
| FINRA other OTC Issues                            | 24.04.2024 | 18:53 | 188,00 USD    | 0,12 | 6   |
| Euronext Milan MTF Trading<br>After Hours         | 13.03.2024 | 19:48 | 189,36 EUR    | 0,00 | 1   |
| Euronext Milan MTF Global<br>Equity Market        | 24.04.2024 | 17:44 | 174,08 EUR    | 0,03 | 5   |
| Düsseldorf  | 24.04.2024 | 20:07 | 174,86 EUR    | 0,00 | 6   |
| Budapest Stock Exchange                           | 16.02.2024 | 17:19 | 65.740,00 HUF | 0,79 | 1   |
| Bucharest Stock Exchange                          | 09.04.2024 | 09:15 | 871,10 RON    | 0,00 | 1   |
| Berlin  | 24.04.2024 | 19:58 | 174,70 EUR    | 0,01 | 2   |

# Firmenprofil

## Firmenlogo



### Kontakt details

SIEMENS AG

--

Werner-von-Siemens-Strasse 1 - 80333  
München

Telefon+49-89-38035491

Fax: +

E-mail: [contact@siemens.com](mailto:contact@siemens.com)

## Firmenprofil

-

### Vorstandsmitglieder

|                    |                       |
|--------------------|-----------------------|
| Roland Busch       | Vorstandsvorsitzender |
| Dr. Ralf P. Thomas | Vorstandsmitglied     |
| Cedrik Neike       | Vorstandsmitglied     |
| Judith Wiese       | Vorstandsmitglied     |
| Matthias Rebellius | Vorstandsmitglied     |

### Aufsichtsrat

|                      |                           |
|----------------------|---------------------------|
| Jim Snabe            | Aufsichtsratsvorsitzender |
| Andrea Fehrmann      | Aufsichtsratsmitglied     |
| Christian Pfeiffer   | Aufsichtsratsmitglied     |
| Nathalie von Siemens | Aufsichtsratsmitglied     |
| Regina Dugan         | Aufsichtsratsmitglied     |
| Werner Brandt        | Aufsichtsratsmitglied     |
| Benoît Potier        | Aufsichtsratsmitglied     |
| Bettina Haller       | Aufsichtsratsmitglied     |
| Birgit Steinborn     | Aufsichtsratsmitglied     |
| Dorothea Simon       | Aufsichtsratsmitglied     |
| Grazia Vittadini     | Aufsichtsratsmitglied     |
| Hagen Reimer         | Aufsichtsratsmitglied     |
| Harald Kern          | Aufsichtsratsmitglied     |
| Jürgen Kerner        | Aufsichtsratsmitglied     |
| Kasper Bo Rørsted    | Aufsichtsratsmitglied     |
| Keryn James          | Aufsichtsratsmitglied     |
| Martina Merz         | Aufsichtsratsmitglied     |
| Matthias Zachert     | Aufsichtsratsmitglied     |
| Oliver Hartmann      | Aufsichtsratsmitglied     |
| Tobias Bäuml         | Aufsichtsratsmitglied     |