

## FYNSKE BANK A/S

ISIN: DK0060520377 WKN: -

## Übersicht

21.05.2018 17:59:29

Kurs

92,00 DKK

Differenz  0,55% (0,50)

## Stammdaten

ISIN DK0060520377

Symbol FYNBK

Börse London Stock Exchange

Währung DKK

Branche Finanzsektor

Wertpapierkategorie Aktie

Marktkapitalisierung (Mio) 152 EUR

Benchmark OMX COPENHAGEN 20 INDEX (DKK)

## Marktdaten

Geld (Volumen) -

Brief (Volumen) -

Eröffnung 92,00 DKK

Hoch 92,00 DKK

Tief 92,00 DKK

Schluss Vortag 91,50 DKK

VWAP -

Volumen (Stück) -

Gehandelte Stückzahl -

Trades 1

Letztes Volumen -

## Futures und Optionen

Zugehörige Futures -

Zugehörige Optionen -









5J

Chart  
nicht verfügbar

Die Wertentwicklung der Vergangenheit lässt keine verlässlichen Rückschlüsse auf die zukünftige Entwicklung eines Finanzinstruments zu.

Quelle: FactSet

## Aktuellstes Research

Branchen			
Datum		Überschrift	Download
02.08.2024		Equity Weekly	
29.07.2024		Aktienempfehlungen Österreich	
24.07.2024		Global Equity Ratings	
24.07.2024		Aktienempfehlungen Global	
19.07.2024		Equity Weekly	

## Details

21.05.2018 17:59:29

Kurs

92,00 DKK

Differenz  0,55% (0,50)

## Stammdaten

ISIN	DK0060520377
Symbol	FYNBK
Börse	London Stock Exchange
Währung	DKK
Branche	Finanzsektor
Wertpapierkategorie	Aktie
Marktkapitalisierung (Mio)	152 EUR
Benchmark	OMX COPENHAGEN 20 INDEX (DKK)

## Marktdaten

Geld (Volumen)	-
Brief (Volumen)	-
Eröffnung	92,00 DKK
Hoch	92,00 DKK
Tief	92,00 DKK
Schluss Vortag	91,50 DKK
VWAP	-
Volumen (Stück)	-
Gehandelte Stückzahl	-
Trades	1
Letztes Volumen	-

## Performance und Risiko

	6M	1J	3J
Perf (%)	-	-	-
Perf (abs.)	-	-	-
Beta	0,20	0,06	0,08
Volatilität	-	-	-

5J

Chart  
nicht verfügbar

Die Wertentwicklung der Vergangenheit lässt keine verlässlichen Rückschlüsse auf die zukünftige Entwicklung eines Finanzinstruments zu.

Quelle: FactSet

## Kursdaten

Ø Kurs 5 Tage   Ø Volumen 5 Tage (Stk.)	91,90 DKK (0)
Ø Kurs 30 Tage   Ø Volumen 30 Tage (Stk.)	90,88 DKK (0)
Ø Kurs 100 Tage   Ø Volumen 100 Tage (Stk.)	- DKK (0)
Ø Kurs 250 Tage   Ø Volumen 250 Tage	- DKK (0)
Hoch seit 1.1.   Datum	93,00 DKK (16.05.2018)
Tief seit 1.1.   Datum	86,50 DKK (07.02.2018)
52 Wochen Hoch   Datum	93,00 DKK (16.05.2018)
52 Wochen Tief   Datum	86,00 DKK (27.12.2017)

## Alle Börsen für FYNSKE BANK A/S

Börse 	Datum	Zeit	Kurs	Gehandeltes Volumen	Trades
Nasdaq Copenhagen	07.08.2024	17:20	150,00 DKK	0,12	11
London Stock Exchange	21.05.2018	17:59	92,00 DKK	0,00	1

# Firmenprofil

## Firmenlogo

### Kontaktdetails

SVENDBORG SPAREKASSE A/S

--

----

Telefon-

Fax: -

E-mail: -

## Firmenprofil

-