

FYNSKE BANK A/S

ISIN: **DK0060520377** WKN: -

Übersicht

21.05.2018 17:59:29

Kurs

92,00 DKK

Differenz  0,55% (0,50)

Stammdaten

ISIN	DK0060520377
Symbol	FYNBK
Börse	London Stock Exchange
Währung	DKK
Branche	Finanzsektor
Wertpapierkategorie	Aktie
Marktkapitalisierung (Mio)	173 EUR
Benchmark	OMX COPENHAGEN 20 INDEX (DKK)

Marktdaten

Geld (Volumen)	-
Brief (Volumen)	-
Eröffnung	92,00 DKK
Hoch	92,00 DKK
Tief	92,00 DKK
Schluss Vortag	91,50 DKK
VWAP	-
Volumen (Stück)	-
Gehandelte Stückzahl	-
Trades	1
Letztes Volumen	-

Futures und Optionen




Zugehörige Futures	-
Zugehörige Optionen	-

5J

Chart
nicht verfügbar

Die Wertentwicklung der Vergangenheit lässt keine verlässlichen Rückschlüsse auf die zukünftige Entwicklung eines Finanzinstruments zu.
Quelle: FactSet

Aktuellstes Research

Branchen			
Datum		Überschrift	Download
29.04.2024		Aktienempfehlungen Österreich	
26.04.2024		Global Equity Ratings	
26.04.2024		Aktienempfehlungen Global	
19.04.2024		Equity Weekly	
15.04.2024		Aktienempfehlungen Österreich	

Details

21.05.2018 17:59:29

Kurs

92,00 DKK

Differenz  0,55% (0,50)

Stammdaten

ISIN	DK0060520377
Symbol	FYNBK
Börse	London Stock Exchange
Währung	DKK
Branche	Finanzsektor
Wertpapierkategorie	Aktie
Marktkapitalisierung (Mio)	173 EUR
Benchmark	OMX COPENHAGEN 20 INDEX (DKK)

Marktdaten

Geld (Volumen)	-
Brief (Volumen)	-
Eröffnung	92,00 DKK
Hoch	92,00 DKK
Tief	92,00 DKK
Schluss Vortag	91,50 DKK
VWAP	-
Volumen (Stück)	-
Gehandelte Stückzahl	-
Trades	1
Letztes Volumen	-

Performance und Risiko

	6M	1J	3J
Perf (%)	-	-	-
Perf (abs.)	-	-	-
Beta	0,13	-0,02	0,08
Volatilität	-	-	-

5J

Chart
nicht verfügbar

Die Wertentwicklung der Vergangenheit lässt keine verlässlichen Rückschlüsse auf die zukünftige Entwicklung eines Finanzinstruments zu.

Quelle: FactSet

Kursdaten

Ø Kurs 5 Tage Ø Volumen 5 Tage (Stk.)	91,90 DKK (0)
Ø Kurs 30 Tage Ø Volumen 30 Tage (Stk.)	90,88 DKK (0)
Ø Kurs 100 Tage Ø Volumen 100 Tage (Stk.)	- DKK (0)
Ø Kurs 250 Tage Ø Volumen 250 Tage	- DKK (0)
Hoch seit 1.1. Datum	93,00 DKK (16.05.2018)
Tief seit 1.1. Datum	86,50 DKK (07.02.2018)
52 Wochen Hoch Datum	93,00 DKK (16.05.2018)
52 Wochen Tief Datum	86,00 DKK (27.12.2017)

Alle Börsen für FYNSKE BANK A/S

Börse 	Datum	Zeit	Kurs	Gehandeltes Volumen	Trades
Nasdaq Copenhagen	01.05.2024	11:41	170,00 DKK	1,53	23
London Stock Exchange	21.05.2018	17:59	92,00 DKK	0,00	1

Firmenprofil

Firmenlogo

Kontaktdetails

SVENDBORG SPAREKASSE A/S

--

Telefon-

Fax: -

E-mail: -

Firmenprofil

-