

ALVOPETRO ENERGY LTD.

ISIN: CA02255Q2099 WKN: -

Übersicht

30.09.2021 15:48:49

Kurs
3,05 EURDifferenz  -3,94% (-0,13)

Stammdaten

ISIN	CA02255Q2099
Symbol	ALV
Börse	Stuttgart
Währung	EUR
Branche	Energie / Rohstoffe
Wertpapierkategorie	Aktie
Marktkapitalisierung (Mio)	120 EUR
Benchmark	S&P/TSX 60 INDEX

Marktdaten

Geld (Volumen)	- (0)
Brief (Volumen)	- (0)
Eröffnung	3,015 EUR
Hoch	3,05 EUR
Tief	3,015 EUR
Schluss Vortag	3,175 EUR
VWAP	-
Volumen (Stück)	0
Gehandelte Stückzahl	0,00
Trades	9
Letztes Volumen	0

Futures und Optionen

Zugehörige Futures	-
Zugehörige Optionen	-







5J



Die Wertentwicklung der Vergangenheit lässt keine verlässlichen Rückschlüsse auf die zukünftige Entwicklung eines Finanzinstruments zu.

Quelle: FactSet

Aktuellstes Research

Branchen			
Datum		Überschrift	Download
13.08.2024		Aktienempfehlungen Österreich	
12.08.2024		Global Equity Ratings	
12.08.2024		Aktienempfehlungen Global	
09.08.2024		Equity Weekly	
02.08.2024		Equity Weekly	

Details

30.09.2021 15:48:49

Kurs

3,05 EUR

Differenz  -3,94% (-0,13)

Stammdaten

ISIN	CA02255Q2099
Symbol	ALV
Börse	Stuttgart
Währung	EUR
Branche	Energie / Rohstoffe
Wertpapierkategorie	Aktie
Marktkapitalisierung (Mio)	120 EUR
Benchmark	S&P/TSX 60 INDEX

Marktdaten

Geld (Volumen)	- (0)
Brief (Volumen)	- (0)
Eröffnung	3,015 EUR
Hoch	3,05 EUR
Tief	3,015 EUR
Schluss Vortag	3,175 EUR
VWAP	-
Volumen (Stück)	0
Gehandelte Stückzahl	0,00
Trades	9
Letztes Volumen	0

Performance und Risiko

	6M	1J	3J
Perf (%)	-	-	-
Perf (abs.)	-	-	-
Beta	0,77	0,49	0,22
Volatilität	-	-	-

5J



Die Wertentwicklung der Vergangenheit lässt keine verlässlichen Rückschlüsse auf die zukünftige Entwicklung eines Finanzinstruments zu.

Quelle: FactSet

Kursdaten

Ø Kurs 5 Tage Ø Volumen 5 Tage (Stk.)	- EUR (-)
Ø Kurs 30 Tage Ø Volumen 30 Tage (Stk.)	- EUR (-)
Ø Kurs 100 Tage Ø Volumen 100 Tage (Stk.)	- EUR (-)
Ø Kurs 250 Tage Ø Volumen 250 Tage	- EUR (-)
Hoch seit 1.1. Datum	- EUR (-)
Tief seit 1.1. Datum	- EUR (-)
52 Wochen Hoch Datum	- EUR (-)
52 Wochen Tief Datum	- EUR (-)

Arbitrage Ansichten

Börse 	Datum	Zeit	Kurs	Gehandeltes Volumen	Trades
TSX Venture Exchange	14.08.2024	21:59	4,95 CAD	0,05	27
Stuttgart	30.09.2021	15:48	3,05 EUR	0,00	9
Frankfurt	15.08.2024	09:15	3,20 EUR	0,00	2
FINRA other OTC Issues	14.08.2024	21:26	3,62 USD	0,03	16

Firmenprofil

Firmenlogo

Kontaktdetails

ALVOPETRO ENERGY LTD

--

Telefon-

Fax: -

E-mail: -

Firmenprofil

-