

NVIDIA CORP.

ISIN: **US67066G1040**

WKN: **67066G104**

Übersicht

25.06.2024 09:04:09

Kurs

107,30 EUR

Differenz  -2,40% (-2,64)

Stammdaten

ISIN US67066G1040

Symbol NVDA

Börse Tradegate

Währung EUR

Branche Software

Wertpapierkategorie Aktie

Marktkapitalisierung 2.707.304 EUR (Mio)

Benchmark S&P 500

Marktdaten

Geld (Volumen) 107,52 EUR (300)

Brief (Volumen) 107,56 EUR (300)

Eröffnung 109,40 EUR

Hoch 109,80 EUR

Tief 106,84 EUR

Schluss Vortag 109,94 EUR

VWAP 108,21479 EUR

Volumen (Stück) 840.591

Gehandelte Stückzahl 90.837.182,98

Trades 1.924

Letztes Volumen 10

Futures und Optionen

Zugehörige Futures 15

Zugehörige Optionen -









5J



Die Wertentwicklung der Vergangenheit lässt keine verlässlichen Rückschlüsse auf die zukünftige Entwicklung eines Finanzinstruments zu.

Quelle: FactSet

Aktuellstes Research

| Instrument | Branchen | Märkte | |
|--------------|---|---------------------------|---|
| Datum | | Überschrift | Download |
| 21.06.2024 |  | Global Equity Ratings |  |
| 21.06.2024 |  | Aktienempfehlungen Global |  |
| 14.06.2024 |  | Global Equity Ratings |  |
| 14.06.2024 |  | Aktienempfehlungen Global |  |
| 29.05.2024 |  | Global Equity Ratings |  |

Details

25.06.2024 09:04:09

Kurs

107,30 EUR

Differenz ▼ -2,40% (-2,64)

Stammdaten

| | |
|----------------------------|---------------|
| ISIN | US67066G1040 |
| Symbol | NVDA |
| Börse | Tradegate |
| Währung | EUR |
| Branche | Software |
| Wertpapierkategorie | Aktie |
| Marktkapitalisierung (Mio) | 2.707.304 EUR |
| Benchmark | S&P 500 |

Marktdaten

| | |
|----------------------|------------------|
| Geld (Volumen) | 107,52 EUR (300) |
| Brief (Volumen) | 107,56 EUR (300) |
| Eröffnung | 109,40 EUR |
| Hoch | 109,80 EUR |
| Tief | 106,84 EUR |
| Schluss Vortag | 109,94 EUR |
| VWAP | 108,21479 EUR |
| Volumen (Stück) | 840.591 |
| Gehandelte Stückzahl | 90.837.182,98 |
| Trades | 1.924 |
| Letztes Volumen | 10 |

Performance und Risiko

| | 6M | 1J | 3J |
|-------------|----------|----------|----------|
| Perf (%) | +148,03% | +183,68% | +582,86% |
| Perf (abs.) | +65,62 | +71,19 | +93,84 |
| Beta | 2,71 | 2,30 | 2,21 |
| Volatilität | 51,50 | 43,99 | 52,47 |

5J



Die Wertentwicklung der Vergangenheit lässt keine verlässlichen Rückschlüsse auf die zukünftige Entwicklung eines Finanzinstruments zu.

Quelle: FactSet

Kursdaten

| | |
|---|-------------------------|
| Ø Kurs 5 Tage Ø Volumen 5 Tage (Stk.) | 121,50 EUR (1.761.288) |
| Ø Kurs 30 Tage Ø Volumen 30 Tage (Stk.) | 105,95 EUR (1.214.431) |
| Ø Kurs 100 Tage Ø Volumen 100 Tage (Stk.) | 85,76 EUR (1.137.277) |
| Ø Kurs 250 Tage Ø Volumen 250 Tage | 60,41 EUR (843.228) |
| Hoch seit 1.1. Datum | 132,00 EUR (20.06.2024) |
| Tief seit 1.1. Datum | 43,25 EUR (03.01.2024) |
| 52 Wochen Hoch Datum | 132,00 EUR (20.06.2024) |
| 52 Wochen Tief Datum | 36,21 EUR (28.06.2023) |

Arbitrage Ansichten

| Börse | Datum | Zeit | Kurs | Gehandeltes Volumen | Trades |
|--------------------|------------|-------|------------|---------------------|-----------|
| Xetra | 24.06.2024 | 17:44 | 112,34 EUR | 139,84 | 7.123 |
| Wiener Börse | 24.06.2024 | 17:32 | 111,58 EUR | 0,29 | 49 |
| Tradegate | 25.06.2024 | 09:04 | 107,30 EUR | 77,30 | 1.567 |
| Stuttgart | 25.06.2024 | 09:03 | 107,48 EUR | 1,46 | 36 |
| SIX Swiss Exchange | 02.02.2024 | 17:35 | 57,50 CHF | 0,00 | 1 |
| Nasdaq | 24.06.2024 | 22:00 | 118,11 USD | 57.310,92 | 3.695.136 |
| München | 25.06.2024 | 09:01 | 107,80 EUR | 0,43 | 35 |

| | | | | | |
|---|------------|-------|------------|------|-----|
| London Stock Exchange European Trade Reporting | 25.06.2024 | 08:59 | 119,75 USD | 0,00 | 1 |
| Hannover | 25.06.2024 | 09:00 | 107,86 EUR | 0,18 | 5 |
| Hamburg | 25.06.2024 | 08:52 | 107,18 EUR | 0,42 | 11 |
| Frankfurt | 25.06.2024 | 09:03 | 107,88 EUR | 4,32 | 54 |
| Euronext Milan MTF Trading After Hours | 24.06.2024 | 20:29 | 110,82 EUR | 0,49 | 77 |
| Euronext Milan MTF Global Equity Market | 25.06.2024 | 09:04 | 107,52 EUR | 1,61 | 204 |
| Düsseldorf | 25.06.2024 | 09:01 | 107,68 EUR | 0,05 | 10 |
| Berlin | 25.06.2024 | 09:02 | 107,70 EUR | 0,12 | 7 |

Firmenprofil

Firmenlogo



Kontakt details

NVIDIA CORP.

--

2788 San Tomas Expressway - 95051 Santa Clara

Telefon+1-408-486-2000

Fax: +

E-mail: info@nvidia.com

Firmenprofil

-

Vorstandsmitglieder

Aarti Shah Member of Board of Directors

John Dabiri Member of Board of Directors

Persis Drell Member of Board of Directors

Brooke Seawell Member of Board of Directors

Dawn Hudson Member of Board of Directors

Harvey Jones Member of Board of Directors

Mark Perry Member of Board of Directors

Mark Stevens Member of Board of Directors

Melissa Lora Member of Board of Directors

Michael McCaffery Member of Board of Directors

Robert Burgess Member of Board of Directors

Stephen Neal Member of Board of Directors

Tench Coxe Member of Board of Directors

Jen-Hsun Huang Vorstandsvorsitzender

Ajay K. Puri Vorstandsmitglied

Chris A. Malachowsky Vorstandsmitglied

Colette M. Kress Vorstandsmitglied

Debora Shoquist Vorstandsmitglied

Tim Teter Vorstandsmitglied