

CANCOM SE

ISIN: DE0005419105

WKN: 541910

Übersicht

17.09.2024 22:02:08

Kurs

27,70 EUR

Differenz  0,44% (0,12)

Stammdaten

ISIN	DE0005419105
Symbol	COK
Börse	Tradegate
Währung	EUR
Branche	Informations- technologie
Wertpapierkategorie	Aktie
Marktkapitalisierung (Mio)	973 EUR
Benchmark	DAX KURSINDEX

Marktdaten

Geld (Volumen)	27,64 EUR (400)
Brief (Volumen)	27,76 EUR (1.400)
Eröffnung	27,60 EUR
Hoch	27,88 EUR
Tief	27,60 EUR
Schluss Vortag	27,58 EUR
VWAP	27,75521 EUR
Volumen (Stück)	1.677
Gehandelte Stückzahl	46.545,48
Trades	15
Letztes Volumen	-

Futures und Optionen

Zugehörige Futures	15
Zugehörige Optionen	-





5J



Die Wertentwicklung der Vergangenheit lässt keine verlässlichen Rückschlüsse auf die zukünftige Entwicklung eines Finanzinstruments zu.

Quelle: FactSet

Aktuellstes Research

Branchen		Märkte	
Datum		Überschrift	Download
11.09.2024		Global Equity Ratings	
11.09.2024		Aktienempfehlungen Global	
09.09.2024		Aktienempfehlungen Österreich	
06.09.2024		Equity Weekly	
05.09.2024		Global Equity Ratings	

Details

17.09.2024 22:02:08

Kurs

27,70 EUR

Differenz ▲ 0,44% (0,12)

Stammdaten

ISIN	DE0005419105
Symbol	COK
Börse	Tradegate
Währung	EUR
Branche	Informations- technologie
Wertpapierkategorie	Aktie
Marktkapitalisierung (Mio)	973 EUR
Benchmark	DAX KURSINDEX

Marktdaten

Geld (Volumen)	27,64 EUR (400)
Brief (Volumen)	27,76 EUR (1.400)
Eröffnung	27,60 EUR
Hoch	27,88 EUR
Tief	27,60 EUR
Schluss Vortag	27,58 EUR
VWAP	27,75521 EUR
Volumen (Stück)	1.677
Gehandelte Stückzahl	46.545,48
Trades	15
Letztes Volumen	-

Performance und Risiko

	6M	1J	3J
Perf (%)	+5,43%	+6,73%	-48,18%
Perf (abs.)	+1,42	+1,74	-25,64
Beta	-	-	-
Volatilität	31,49	34,34	37,12

5J



Die Wertentwicklung der Vergangenheit lässt keine verlässlichen Rückschlüsse auf die zukünftige Entwicklung eines Finanzinstruments zu.

Quelle: FactSet

Kursdaten

Ø Kurs 5 Tage Ø Volumen 5 Tage (Stk.)	27,56 EUR (4.537)
Ø Kurs 30 Tage Ø Volumen 30 Tage (Stk.)	28,22 EUR (8.083)
Ø Kurs 100 Tage Ø Volumen 100 Tage (Stk.)	30,58 EUR (8.593)
Ø Kurs 250 Tage Ø Volumen 250 Tage	28,67 EUR (8.541)
Hoch seit 1.1. Datum	33,88 EUR (05.07.2024)
Tief seit 1.1. Datum	25,24 EUR (19.03.2024)
52 Wochen Hoch Datum	33,88 EUR (05.07.2024)
52 Wochen Tief Datum	21,40 EUR (26.10.2023)

Alle Börsen für CANCOM SE

Börse	Datum	Zeit	Kurs	Gehandeltes Volumen	Trades
Xetra	17.09.2024	17:35	27,80 EUR	1,23	466
Wiener Börse	17.09.2024	17:32	27,76 EUR	0,00	5
Tradegate	17.09.2024	22:02	27,70 EUR	0,05	15
Stuttgart	17.09.2024	21:45	27,66 EUR	0,05	62
SIX Swiss Exchange	17.05.2019	17:31	53,50 CHF	0,09	11
München	17.09.2024	17:27	27,79 EUR	0,00	2
London Stock Exchange European Trade Reporting	17.09.2024	17:30	27,65 EUR	0,00	2

Hannover	17.09.2024	08:16	27,10	EUR	0,00	1
Hamburg	17.09.2024	08:16	27,10	EUR	0,00	1
Frankfurt	17.09.2024	10:41	27,86	EUR	0,00	2
FINRA other OTC Issues	11.07.2024	17:30	35,05	USD	0,00	1
Düsseldorf	17.09.2024	19:31	27,62	EUR	0,00	5
Berlin	17.09.2024	08:00	27,46	EUR	0,00	1

Firmenprofil

Firmenlogo



Kontaktdetails

CANCOM SE

--

Erika-Mann-Strasse 69 - 80636 München

Telefon+49-89-54054-0

Fax: +49-89-54054-5119

E-mail: info@cancom.de

Firmenprofil

-

Vorstandsmitglieder

Rüdiger Rath Vorstandsvorsitzender

Jochen Borenich Vorstandsmitglied

Thomas Stark Vorstandsmitglied

Aufsichtsrat

Klaus Reiner Aufsichtsratsvorsitzender
Weinmann

Ilias Läber Aufsichtsratsmitglied

Isabell M. Welpel Aufsichtsratsmitglied

Kari Kapsch Aufsichtsratsmitglied

Swantje Schulze Aufsichtsratsmitglied

Jürgen Maidl Aufsichtsratsmitglied