

HENNES & MAURITZ AB 'B'

ISIN: SE0000106270 WKN: 5687431

Übersicht

28.06.2024 09:04:57

Kurs

14,795 EUR

Differenz  -0,87% (-0,13)

Stammdaten

ISIN	SE0000106270
Symbol	HM B
Börse	Tradegate
Währung	EUR
Branche	Handel
Wertpapierkategorie	Aktie
Marktkapitalisierung (Mio)	20.809 EUR
Benchmark	OMX STOCKHOLM 30 INDEX

Marktdaten

Geld (Volumen)	14,815 EUR (2.100)
Brief (Volumen)	14,82 EUR (2.100)
Eröffnung	14,985 EUR
Hoch	14,995 EUR
Tief	14,755 EUR
Schluss Vortag	14,925 EUR
VWAP	14,93874 EUR
Volumen (Stück)	1.780
Gehandelte Stückzahl	26.407,22
Trades	9
Letztes Volumen	1.000

Futures und Optionen

Zugehörige Futures	43
Zugehörige Optionen	-




5J



Die Wertentwicklung der Vergangenheit lässt keine verlässlichen Rückschlüsse auf die zukünftige Entwicklung eines Finanzinstruments zu.

Quelle: FactSet

Aktuellstes Research

Instrument	Branchen		
Datum	Überschrift		Download
04.05.2022	 Global Equity Ratings		
04.05.2022	 Aktienempfehlungen Global		
27.04.2022	 Global Equity Ratings		
27.04.2022	 Aktienempfehlungen Global		
14.04.2022	 Global Equity Ratings		

Details

28.06.2024 09:04:57

Kurs

14,795 EUR

Differenz ▼ -0,87% (-0,13)

Stammdaten

ISIN	SE0000106270
Symbol	HM B
Börse	Tradegate
Währung	EUR
Branche	Handel
Wertpapierkategorie	Aktie
Marktkapitalisierung (Mio)	20.809 EUR
Benchmark	OMX STOCKHOLM 30 INDEX

Marktdaten

Geld (Volumen)	14,815 EUR (2.100)
Brief (Volumen)	14,82 EUR (2.100)
Eröffnung	14,985 EUR
Hoch	14,995 EUR
Tief	14,755 EUR
Schluss Vortag	14,925 EUR
VWAP	14,93874 EUR
Volumen (Stück)	1.780
Gehandelte Stückzahl	26.407,22
Trades	9
Letztes Volumen	1.000

Performance und Risiko

	6M	1J	3J
Perf (%)	-7,47%	+11,18%	-25,15%
Perf (abs.)	-1,21	+1,50	-5,02
Beta	1,06	1,14	1,16
Volatilität	41,60	39,86	39,02

5J



Die Wertentwicklung der Vergangenheit lässt keine verlässlichen Rückschlüsse auf die zukünftige Entwicklung eines Finanzinstruments zu.

Quelle: FactSet

Kursdaten

Ø Kurs 5 Tage Ø Volumen 5 Tage (Stk.)	16,646 EUR (6.140)
Ø Kurs 30 Tage Ø Volumen 30 Tage (Stk.)	16,405 EUR (3.980)
Ø Kurs 100 Tage Ø Volumen 100 Tage (Stk.)	14,516 EUR (3.736)
Ø Kurs 250 Tage Ø Volumen 250 Tage	14,385 EUR (3.282)
Hoch seit 1.1. Datum	17,350 EUR (20.06.2024)
Tief seit 1.1. Datum	12,028 EUR (05.03.2024)
52 Wochen Hoch Datum	17,350 EUR (20.06.2024)
52 Wochen Tief Datum	12,028 EUR (05.03.2024)

Arbitrage Ansichten

Börse	Datum	Zeit	Kurs	Gehandeltes Volumen	Trades
Xetra	27.06.2024	17:41	15,55 EUR	0,00	7
Tradegate	28.06.2024	09:04	14,795 EUR	0,01	8
Stuttgart	28.06.2024	09:12	14,75 EUR	0,00	2
SIX Swiss Exchange	02.04.2024	06:35	18,195 CHF	0,00	1
Nasdaq Stockholm	28.06.2024	09:16	167,90 SEK	112,09	2.133
München	28.06.2024	08:03	15,10 EUR	0,00	1
London Stock Exchange European Trade Reporting	28.06.2024	09:00	169,45 SEK	0,00	1

Hannover	28.06.2024	08:16	14,905 EUR	0,00	1
Hamburg	28.06.2024	08:07	14,90 EUR	0,00	1
Frankfurt	28.06.2024	08:05	14,90 EUR	0,00	1
FINRA other OTC Issues	25.06.2024	16:23	17,87 USD	0,04	1
Düsseldorf	28.06.2024	09:08	14,63 EUR	0,00	1
Berlin	28.06.2024	08:08	14,975 EUR	0,00	1

Firmenprofil

Firmenlogo



Kontaktdetails

H&M HENNES & MAURITZ AB

--

Mäster Samuelsgatan 46A - 106 38
Stockholm

Telefon+46-8-796-55-00

Fax: +

E-mail: info@hm.com

Firmenprofil

-

Vorstandsmitglieder

Daniel Erver	Vorstandsvorsitzender
Adam Karlsson	Vorstandsmitglied
Ellen Svanström	Vorstandsmitglied

Aufsichtsrat

Karl-Johan Erling Persson	Aufsichtsratsvorsitzender
Danica Jensfelt	Aufsichtsratsmitglied
Agneta Gustafsson	Aufsichtsratsmitglied
Anders Gunnar Dahlvig	Aufsichtsratsmitglied
Christian Sievert	Aufsichtsratsmitglied
Christina Synnergren	Aufsichtsratsmitglied
Hans Nilsson	Aufsichtsratsmitglied
Helena Ildiko Saxon	Aufsichtsratsmitglied
Keith Barker	Aufsichtsratsmitglied
Lena Margareta Patriksson Keller	Aufsichtsratsmitglied
Sofia Almbrandt	Aufsichtsratsmitglied
Stina Honkamaa Bergfors	Aufsichtsratsmitglied
Therese Nordström	Aufsichtsratsmitglied
Tim Gahnström	Aufsichtsratsmitglied