

JOHNSON & JOHNSON

ISIN: US4781601046 WKN: 478160104

Übersicht

10.07.2024 11:04:00

Kurs
135,70 EURDifferenz  -0,21% (-0,28)

Stammdaten

| | |
|----------------------------|--------------|
| ISIN | US4781601046 |
| Symbol | JNJ |
| Börse | Tradegate |
| Währung | EUR |
| Branche | Konsumgüter |
| Wertpapierkategorie | Aktie |
| Marktkapitalisierung (Mio) | 327.242 EUR |
| Benchmark | S&P 500 |

Marktdaten

| | |
|----------------------|------------------|
| Geld (Volumen) | 135,54 EUR (200) |
| Brief (Volumen) | 135,86 EUR (200) |
| Eröffnung | 135,66 EUR |
| Hoch | 135,98 EUR |
| Tief | 135,56 EUR |
| Schluss Vortag | 135,98 EUR |
| VWAP | 135,82261 EUR |
| Volumen (Stück) | 1.234 |
| Gehandelte Stückzahl | 167.611,10 |
| Trades | 38 |
| Letztes Volumen | 15 |

Futures und Optionen

| | |
|---------------------|----|
| Zugehörige Futures | 15 |
| Zugehörige Optionen | - |





5J



Die Wertentwicklung der Vergangenheit lässt keine verlässlichen Rückschlüsse auf die zukünftige Entwicklung eines Finanzinstruments zu.

Quelle: FactSet

Aktuellstes Research

| Instrument | Branchen | Märkte | |
|------------|---|---------------------------|---|
| Datum | | Überschrift | Download |
| 21.06.2024 |  | Global Equity Ratings |  |
| 21.06.2024 |  | Aktienempfehlungen Global |  |
| 14.06.2024 |  | Global Equity Ratings |  |
| 14.06.2024 |  | Aktienempfehlungen Global |  |
| 29.05.2024 |  | Global Equity Ratings |  |

Details

10.07.2024 11:04:00

Kurs

135,70 EUR

Differenz ▼ -0,21% (-0,28)

Stammdaten

| | |
|----------------------------|--------------|
| ISIN | US4781601046 |
| Symbol | JNJ |
| Börse | Tradegate |
| Währung | EUR |
| Branche | Konsumgüter |
| Wertpapierkategorie | Aktie |
| Marktkapitalisierung (Mio) | 327.242 EUR |
| Benchmark | S&P 500 |

Marktdaten

| | |
|----------------------|------------------|
| Geld (Volumen) | 135,54 EUR (200) |
| Brief (Volumen) | 135,86 EUR (200) |
| Eröffnung | 135,66 EUR |
| Hoch | 135,98 EUR |
| Tief | 135,56 EUR |
| Schluss Vortag | 135,98 EUR |
| VWAP | 135,82261 EUR |
| Volumen (Stück) | 1.234 |
| Gehandelte Stückzahl | 167.611,10 |
| Trades | 38 |
| Letztes Volumen | 15 |

Performance und Risiko

| | 6M | 1J | 3J |
|-------------|--------|--------|--------|
| Perf (%) | -8,06% | -6,35% | -4,83% |
| Perf (abs.) | -11,92 | -9,22 | -6,90 |
| Beta | 0,14 | 0,19 | 0,30 |
| Volatilität | 14,49 | 16,75 | 17,50 |

5J



Die Wertentwicklung der Vergangenheit lässt keine verlässlichen Rückschlüsse auf die zukünftige Entwicklung eines Finanzinstruments zu.

Quelle: FactSet

Kursdaten

| | |
|---|-------------------------|
| Ø Kurs 5 Tage Ø Volumen 5 Tage (Stk.) | 135,16 EUR (7.049) |
| Ø Kurs 30 Tage Ø Volumen 30 Tage (Stk.) | 135,93 EUR (9.610) |
| Ø Kurs 100 Tage Ø Volumen 100 Tage (Stk.) | 140,27 EUR (10.107) |
| Ø Kurs 250 Tage Ø Volumen 250 Tage | 144,44 EUR (9.591) |
| Hoch seit 1.1. Datum | 150,20 EUR (29.02.2024) |
| Tief seit 1.1. Datum | 132,74 EUR (29.05.2024) |
| 52 Wochen Hoch Datum | 161,20 EUR (17.08.2023) |
| 52 Wochen Tief Datum | 132,74 EUR (29.05.2024) |

Arbitrage Ansichten

| Börse | Datum | Zeit | Kurs | Gehandeltes Volumen | Trades |
|--------------------|------------|-------|------------|---------------------|--------|
| Xetra | 10.07.2024 | 10:42 | 135,92 EUR | 0,01 | 7 |
| Wiener Börse | 10.07.2024 | 11:00 | 135,86 EUR | 0,00 | 2 |
| Tradegate | 10.07.2024 | 11:04 | 135,70 EUR | 0,15 | 36 |
| Stuttgart | 10.07.2024 | 08:02 | 135,72 EUR | 0,00 | 1 |
| SIX Swiss Exchange | 01.03.2023 | 17:36 | 500,00 CHF | 0,00 | 1 |
| SIX Swiss Exchange | 25.05.2023 | 17:36 | 136,00 USD | 0,00 | 1 |
| NYSE | 09.07.2024 | 22:00 | 147,05 USD | 863,86 | 95.681 |

| | | | | | |
|---|------------|-------|------------|------|----|
| München | 10.07.2024 | 08:04 | 135,68 EUR | 0,00 | 1 |
| London Stock Exchange | 09.07.2024 | 17:35 | 146,40 USD | 0,00 | 13 |
| Hannover | 10.07.2024 | 09:06 | 135,70 EUR | 0,00 | 1 |
| Hamburg | 10.07.2024 | 08:09 | 135,70 EUR | 0,00 | 1 |
| Frankfurt | 10.07.2024 | 08:44 | 135,56 EUR | 0,00 | 1 |
| Euronext Milan MTF Trading After Hours | 25.06.2024 | 18:00 | 138,26 EUR | 0,00 | 2 |
| Euronext Milan MTF Global Equity Market | 09.07.2024 | 17:44 | 135,40 EUR | 0,00 | 1 |
| Düsseldorf | 10.07.2024 | 09:30 | 135,58 EUR | 0,00 | 2 |
| Berlin | 10.07.2024 | 08:08 | 135,68 EUR | 0,00 | 1 |

Firmenprofil

Firmenlogo



Kontakt details

JOHNSON & JOHNSON

- -

One Johnson & Johnson Plaza - 08933 New Brunswick

Telefon+1-732-524-0400

Fax: +

E-mail: -

Firmenprofil

-

Vorstandsmitglieder

Jennifer Doudna Member of Board of Directors

Mark McClellan Member of Board of Directors

Mary Beckerle Member of Board of Directors

Nadja West Member of Board of Directors

Paula Johnson Member of Board of Directors

Anne Mulcahy Member of Board of Directors

D. Davis Member of Board of Directors

Darius Adamczyk Member of Board of Directors

Eugene Woods Member of Board of Directors

Hubert Joly Member of Board of Directors

Marillyn Hewson Member of Board of Directors

Mark Weinberger Member of Board of Directors

Joaquin Duato Vorstandsvorsitzender

James Swanson Vorstandsmitglied

Jennifer Taubert Vorstandsmitglied

Joseph J. Wolk Vorstandsmitglied

Kathy Wengel Vorstandsmitglied

Liz Forminard Vorstandsmitglied

Peter M. Fasolo Vorstandsmitglied

Vanessa Broadhurst Vorstandsmitglied

William N. Hait Vorstandsmitglied