

GILEAD SCIENCES INC.

ISIN: US3755581036 WKN: 375558103

Übersicht

15.05.2024 09:21:30

Kurs

62,39 EUR

Differenz  -0,21% (-0,13)

Stammdaten

ISIN US3755581036

Symbol GILD

Börse Tradegate

Währung EUR

Branche Chemie / Pharma /
Gesundheit

Wertpapierkategorie Aktie

Marktkapitalisierung 77.938 EUR
(Mio)

Benchmark S&P 500

Marktdaten

Geld (Volumen) 62,21 EUR (250)

Brief (Volumen) 62,50 EUR (240)

Eröffnung 62,39 EUR

Hoch 62,50 EUR

Tief 62,39 EUR

Schluss Vortag 62,52 EUR

VWAP 62,39 EUR

Volumen (Stück) 146

Gehandelte Stückzahl 9.116,20

Trades 5

Letztes Volumen 3

Futures und Optionen

Zugehörige Futures 15

Zugehörige Optionen -





5J



Die Wertentwicklung der Vergangenheit lässt keine verlässlichen Rückschlüsse auf die zukünftige Entwicklung eines Finanzinstruments zu.

Quelle: FactSet

Aktuellstes Research

Instrument	Branchen	Märkte	
Datum		Überschrift	Download
26.04.2024		Global Equity Ratings	
26.04.2024		Aktienempfehlungen Global	
03.04.2024		Global Equity Ratings	
03.04.2024		Aktienempfehlungen Global	
13.03.2024		Global Equity Ratings	

Details

15.05.2024 09:21:30

Kurs

62,39 EUR

Differenz ▼ -0,21% (-0,13)

Stammdaten

ISIN US3755581036

Symbol GILD

Börse Tradegate

Währung EUR

Branche Chemie / Pharma /
Gesundheit

Wertpapierkategorie Aktie

Marktkapitalisierung 77.938 EUR
(Mio)

Benchmark S&P 500

Marktdaten

Geld (Volumen) 62,21 EUR (250)

Brief (Volumen) 62,50 EUR (240)

Eröffnung 62,39 EUR

Hoch 62,50 EUR

Tief 62,39 EUR

Schluss Vortag 62,52 EUR

VWAP 62,39 EUR

Volumen (Stück) 146

Gehandelte Stückzahl 9.116,20

Trades 5

Letztes Volumen 3

Performance und Risiko

	6M	1J	3J
Perf (%)	-8,94%	-13,19%	+10,77%
Perf (abs.)	-6,14	-9,50	+6,08
Beta	0,26	0,45	0,47
Volatilität	24,81	22,26	22,30

5J



Die Wertentwicklung der Vergangenheit lässt keine verlässlichen Rückschlüsse auf die zukünftige Entwicklung eines Finanzinstruments zu.

Quelle: FactSet

Kursdaten

Ø Kurs 5 Tage | Ø Volumen 5 Tage (Stk.) 61,37 EUR (7.430)

Ø Kurs 30 Tage | Ø Volumen 30 Tage (Stk.) 62,59 EUR (5.752)

Ø Kurs 100 Tage | Ø Volumen 100 Tage (Stk.) 68,51 EUR (5.531)

Ø Kurs 250 Tage | Ø Volumen 250 Tage 70,29 EUR (4.517)

Hoch seit 1.1. | Datum 80,58 EUR (19.01.2024)

Tief seit 1.1. | Datum 59,76 EUR (03.05.2024)

52 Wochen Hoch | Datum 80,58 EUR (19.01.2024)

52 Wochen Tief | Datum 59,76 EUR (03.05.2024)

Arbitrage Ansichten

Börse	Datum	Zeit	Kurs	Gehandeltes Volumen	Trades
Xetra	15.05.2024	09:16	62,38 EUR	0,00	5
Wiener Börse	15.05.2024	09:05	62,42 EUR	0,00	1
Tradegate	15.05.2024	09:21	62,39 EUR	0,00	2
Stuttgart	15.05.2024	08:04	62,40 EUR	0,00	1
SIX Swiss Exchange	02.11.2022	17:36	79,50 CHF	0,00	1
SIX Swiss Exchange	17.04.2020	17:35	85,00 USD	0,00	1
Nasdaq	14.05.2024	22:00	67,65 USD	294,29	51.581

München	15.05.2024	08:14	62,38 EUR	0,00	1
London Stock Exchange European Trade Reporting	15.05.2024	09:04	67,565 USD	0,00	1
Hannover	15.05.2024	08:03	62,37 EUR	0,00	1
Hamburg	15.05.2024	08:00	62,39 EUR	0,00	1
Frankfurt	15.05.2024	08:01	62,39 EUR	0,00	1
Düsseldorf	15.05.2024	08:10	62,38 EUR	0,00	1
Berlin	15.05.2024	08:08	62,38 EUR	0,00	1

Firmenprofil

Firmenlogo



Kontakt details

GILEAD SCIENCES INC.

--

333 Lakeside Drive - 94404 Foster City

Telefon+1-650-574-3000

Fax: +1-650-522-5853

E-mail: -

Firmenprofil

-

Vorstandsmitglieder

Jacqueline Barton	Member of Board of Directors
Jeffrey Bluestone	Member of Board of Directors
Sandra Horning	Member of Board of Directors
Ted Love	Member of Board of Directors
Anthony Welters	Member of Board of Directors
Harish M. Manwani	Member of Board of Directors
Javier Rodriguez	Member of Board of Directors
Kelly Kramer	Member of Board of Directors
Daniel O'Day	Vorstandsvorsitzender
Andrew Dickinson	Vorstandsmitglied
Deborah H. Telman	Vorstandsmitglied
Flavius Martin	Vorstandsmitglied
Johanna Mercier	Vorstandsmitglied
Jyoti Mehra	Vorstandsmitglied
MD, PhD Merdad Parsey	Vorstandsmitglied
Stacey Ma	Vorstandsmitglied