

BTS GROUP AB SER. B

ISIN: SE0000805426 WKN: 7130535

Übersicht

11.07.2024 21:43:04

Kurs

26,30 EUR

Differenz  -1,13% (-0,30)

Stammdaten

ISIN	SE0000805426
Symbol	BTS B
Börse	Berlin
Währung	EUR
Branche	Diverse
Wertpapierkategorie	Aktie
Marktkapitalisierung (Mio)	486 EUR
Benchmark	OMX STOCKHOLM 30 INDEX

Marktdaten

Geld (Volumen)	-
Brief (Volumen)	-
Eröffnung	26,60 EUR
Hoch	26,60 EUR
Tief	26,30 EUR
Schluss Vortag	26,60 EUR
VWAP	-
Volumen (Stück)	0
Gehandelte Stückzahl	0,00
Trades	19
Letztes Volumen	0

Futures und Optionen

Zugehörige Futures	-
Zugehörige Optionen	-




5J



Die Wertentwicklung der Vergangenheit lässt keine verlässlichen Rückschlüsse auf die zukünftige Entwicklung eines Finanzinstruments zu.

Quelle: FactSet

Aktuellstes Research

Branchen		
Datum	Überschrift	Download
09.07.2024	 Aktienempfehlungen Österreich	
05.07.2024	 Equity Weekly	
24.06.2024	 Aktienempfehlungen Österreich	
21.06.2024	 Equity Weekly	
21.06.2024	 Global Equity Ratings	

Details

11.07.2024 21:43:04

Kurs

26,30 EUR

Differenz ▼ -1,13% (-0,30)

Stammdaten

ISIN	SE0000805426
Symbol	BTS B
Börse	Berlin
Währung	EUR
Branche	Diverse
Wertpapierkategorie	Aktie
Marktkapitalisierung (Mio)	486 EUR
Benchmark	OMX STOCKHOLM 30 INDEX

Marktdaten

Geld (Volumen)	-
Brief (Volumen)	-
Eröffnung	26,60 EUR
Hoch	26,60 EUR
Tief	26,30 EUR
Schluss Vortag	26,60 EUR
VWAP	-
Volumen (Stück)	0
Gehandelte Stückzahl	0,00
Trades	19
Letztes Volumen	0

Performance und Risiko

	6M	1J	3J
Perf (%)	+3,14%	+8,90%	-13,77%
Perf (abs.)	+0,80	+2,15	-4,20
Beta	0,73	0,68	0,84
Volatilität	36,95	35,16	45,66

5J



Die Wertentwicklung der Vergangenheit lässt keine verlässlichen Rückschlüsse auf die zukünftige Entwicklung eines Finanzinstruments zu.

Quelle: FactSet

Kursdaten

Ø Kurs 5 Tage Ø Volumen 5 Tage (Stk.)	26,78 EUR (0)
Ø Kurs 30 Tage Ø Volumen 30 Tage (Stk.)	27,56 EUR (0)
Ø Kurs 100 Tage Ø Volumen 100 Tage (Stk.)	28,58 EUR (0)
Ø Kurs 250 Tage Ø Volumen 250 Tage	25,62 EUR (0)
Hoch seit 1.1. Datum	30,90 EUR (31.05.2024)
Tief seit 1.1. Datum	24,80 EUR (09.01.2024)
52 Wochen Hoch Datum	30,90 EUR (31.05.2024)
52 Wochen Tief Datum	19,94 EUR (14.11.2023)

Alle Börsen für BTS GROUP AB SER. B

Börse	Datum	Zeit	Kurs	Gehandeltes Volumen	Trades
Nasdaq Stockholm	11.07.2024	18:00	300,00 SEK	0,92	113
London Stock Exchange	15.04.2024	17:32	343,00 SEK	0,10	1
Frankfurt	11.07.2024	08:06	26,40 EUR	0,00	2
FINRA other OTC Issues	01.04.2024	17:11	28,25 USD	0,06	1
Düsseldorf	11.07.2024	19:32	26,20 EUR	0,00	7
Berlin	11.07.2024	21:43	26,30 EUR	0,00	19

Firmenprofil

Firmenlogo

Kontaktdetails

BTS GROUP B

--

Telefon-

Fax: -

E-mail: -

Firmenprofil

-