

DECEUNINCK N.V.

ISIN: **BE0003789063** WKN: **000378906**

Übersicht

28.06.2024 16:29:06

Kurs
2,36 EUR

Differenz  0,00% (0,00)

Stammdaten

ISIN	BE0003789063
Symbol	DECB
Börse	Stuttgart
Währung	EUR
Branche	Industrie
Wertpapierkategorie	Aktie
Marktkapitalisierung (Mio)	333 EUR
Benchmark	BEL 20 INDEX

Marktdaten

Geld (Volumen)	- (0)
Brief (Volumen)	- (0)
Eröffnung	2,36 EUR
Hoch	2,36 EUR
Tief	2,36 EUR
Schluss Vortag	2,36 EUR
VWAP	-
Volumen (Stück)	0
Gehandelte Stückzahl	0,00
Trades	3
Letztes Volumen	0

Futures und Optionen









Zugehörige Futures	-
Zugehörige Optionen	-

5J



Die Wertentwicklung der Vergangenheit lässt keine verlässlichen Rückschlüsse auf die zukünftige Entwicklung eines Finanzinstruments zu.
Quelle: FactSet

Aktuellstes Research

Branchen		Märkte	
Datum		Überschrift	Download
24.06.2024		Aktienempfehlungen Österreich	
21.06.2024		Global Equity Ratings	
21.06.2024		Aktienempfehlungen Global	
14.06.2024		Global Equity Ratings	
14.06.2024		Aktienempfehlungen Global	

Details

28.06.2024 16:29:06

Kurs

2,36 EUR

Differenz ➔ 0,00% (0,00)

Stammdaten

ISIN	BE0003789063
Symbol	DECB
Börse	Stuttgart
Währung	EUR
Branche	Industrie
Wertpapierkategorie	Aktie
Marktkapitalisierung (Mio)	333 EUR
Benchmark	BEL 20 INDEX

Marktdaten

Geld (Volumen)	- (0)
Brief (Volumen)	- (0)
Eröffnung	2,36 EUR
Hoch	2,36 EUR
Tief	2,36 EUR
Schluss Vortag	2,36 EUR
VWAP	-
Volumen (Stück)	0
Gehandelte Stückzahl	0,00
Trades	3
Letztes Volumen	0

Performance und Risiko

	6M	1J	3J
Perf (%)	+4,42%	+4,89%	-18,06%
Perf (abs.)	+0,10	+0,11	-0,52
Beta	0,32	0,29	0,84
Volatilität	21,70	21,92	32,30

5J



Die Wertentwicklung der Vergangenheit lässt keine verlässlichen Rückschlüsse auf die zukünftige Entwicklung eines Finanzinstruments zu.

Quelle: FactSet

Kursdaten

Ø Kurs 5 Tage Ø Volumen 5 Tage (Stk.)	2,39 EUR (0)
Ø Kurs 30 Tage Ø Volumen 30 Tage (Stk.)	2,49 EUR (0)
Ø Kurs 100 Tage Ø Volumen 100 Tage (Stk.)	2,36 EUR (0)
Ø Kurs 250 Tage Ø Volumen 250 Tage	2,27 EUR (0)
Hoch seit 1.1. Datum	2,59 EUR (27.05.2024)
Tief seit 1.1. Datum	2,13 EUR (07.02.2024)
52 Wochen Hoch Datum	2,59 EUR (27.05.2024)
52 Wochen Tief Datum	2,03 EUR (27.09.2023)

Arbitrage Ansichten

Börse	Datum	Zeit	Kurs	Gehandeltes Volumen	Trades
Stuttgart	28.06.2024	16:29	2,36 EUR	0,00	3
München	28.06.2024	08:03	2,455 EUR	0,00	1
London Stock Exchange	23.04.2021	12:09	2,83 EUR	1,98	1
Frankfurt	28.06.2024	08:04	2,36 EUR	0,00	2
Euronext Brüssel	28.06.2024	17:35	2,405 EUR	0,09	87
Düsseldorf	28.06.2024	08:12	2,35 EUR	0,00	3

Firmenprofil

Firmenlogo



Kontaktdetails

DECEUNINCK NV

--

Bruggesteenweg 360 - 8830 Hooglede-Gits

Telefon+32-51-239-211

Fax: +32-51-227-993

E-mail: info@deceuninck.com

Firmenprofil

-

Vorstandsmitglieder

Bruno Humblet	Vorstandsvorsitzender
Alp Günvaran	Vorstandsmitglied
Ann Bataillie	Vorstandsmitglied
Bart Peeters	Vorstandsmitglied
Carlin Deseyne	Vorstandsmitglied
Dries Moors	Vorstandsmitglied
Filip Levrau	Vorstandsmitglied
Joren Knockaert	Vorstandsmitglied
Luc Vankemmelbeke	Vorstandsmitglied
Serge Piceu	Vorstandsmitglied

Aufsichtsrat

Francis Jozef Willem van Eeckhout	Aufsichtsratsvorsitzender
Anouk Lagae	Aufsichtsratsmitglied
Benedikte Boone	Aufsichtsratsmitglied
Laure Baert	Aufsichtsratsmitglied
Marcel Klepfisch	Aufsichtsratsmitglied
Paul van Oyen	Aufsichtsratsmitglied
Wilhelmus Hendrix	Aufsichtsratsmitglied