

# CIMIC GROUP LTD.

ISIN: **AU000000CIM7** WKN: **A14SB9**

## Übersicht

06.05.2022 08:10:45

**Kurs**

22,00 AUD

**Differenz**  0,00% (0,00)

**Stammdaten**

ISIN AU000000CIM7

Symbol LTH

Börse Australian Securities Exchange

Währung AUD

Branche Bauindustrie

Wertpapierkategorie Aktie

Marktkapitalisierung 4.548 EUR (Mio)

Benchmark ASX ALL ORDINARIES INDEX

**Marktdaten**

Geld (Volumen) 22,00 AUD (2.083)

Brief (Volumen) 22,01 AUD (3.677)

Eröffnung 22,00 AUD

Hoch 22,03 AUD

Tief 22,00 AUD

Schluss Vortag 22,00 AUD

VWAP 22,003051 AUD

Volumen (Stück) 147.084

Gehandelte Stückzahl 3.236.296,71

Trades 475

Letztes Volumen -

**Futures und Optionen**

Zugehörige Futures -

Zugehörige Optionen -











5J



Die Wertentwicklung der Vergangenheit lässt keine verlässlichen Rückschlüsse auf die zukünftige Entwicklung eines Finanzinstruments zu.

Quelle: FactSet

**Aktuellstes Research**

Branchen		
Datum	Überschrift	Download
11.09.2024	 Global Equity Ratings	
11.09.2024	 Aktienempfehlungen Global	
09.09.2024	 Aktienempfehlungen Österreich	
06.09.2024	 Equity Weekly	
05.09.2024	 Global Equity Ratings	

# Details

06.05.2022 08:10:45

**Kurs**

22,00 AUD

**Differenz** ➔ 0,00% (0,00)

**Stammdaten**

ISIN	AU000000CIM7
Symbol	LTH
Börse	Australian Securities Exchange
Währung	AUD
Branche	Bauindustrie
Wertpapierkategorie	Aktie
Marktkapitalisierung (Mio)	4.548 EUR
Benchmark	ASX ALL ORDINARIES INDEX

**Marktdaten**

Geld (Volumen)	22,00 AUD (2.083)
Brief (Volumen)	22,01 AUD (3.677)
Eröffnung	22,00 AUD
Hoch	22,03 AUD
Tief	22,00 AUD
Schluss Vortag	22,00 AUD
VWAP	22,003051 AUD
Volumen (Stück)	147.084
Gehandelte Stückzahl	3.236.296,71
Trades	475
Letztes Volumen	-

**Performance und Risiko**

	6M	1J	3J
Perf (%)	-	-	-
Perf (abs.)	-	-	-
Beta	-0,09	0,26	0,16
Volatilität	-	-	-

5J



Die Wertentwicklung der Vergangenheit lässt keine verlässlichen Rückschlüsse auf die zukünftige Entwicklung eines Finanzinstruments zu.

Quelle: FactSet

**Kursdaten**

Ø Kurs 5 Tage   Ø Volumen 5 Tage (Stk.)	- AUD (-)
Ø Kurs 30 Tage   Ø Volumen 30 Tage (Stk.)	- AUD (-)
Ø Kurs 100 Tage   Ø Volumen 100 Tage (Stk.)	- AUD (-)
Ø Kurs 250 Tage   Ø Volumen 250 Tage	- AUD (-)
Hoch seit 1.1.   Datum	- AUD (-)
Tief seit 1.1.   Datum	- AUD (-)
52 Wochen Hoch   Datum	- AUD (-)
52 Wochen Tief   Datum	- AUD (-)

**Alle Börsen für CIMIC GROUP LTD.**

Börse	Datum	Zeit	Kurs	Gehandeltes Volumen	Trades
Stuttgart	06.05.2022	08:03	14,65 EUR	0,00	3
Australian Securities Exchange	06.05.2022	08:10	22,00 AUD	3,24	475

## Firmenprofil

### Firmenlogo



#### Kontaktdetails

CIMIC GROUP LTD.

--

Level 5 , 472 Pacific Highway - 2065 ST  
LEONARDS

Telefon+61 (02) 9925 6666

Fax: +61 (02) 9925 6005

E-mail: leighton@leighton.com.au

#### Firmenprofil

-

#### Vorstandsmitglieder

Juan Santamaria	Vorstandsvorsitzender
Brad Davey	Vorstandsmitglied
Craig Byrnes	Vorstandsmitglied
Emilio Grande	Vorstandsmitglied
Fiona Tyndall	Vorstandsmitglied
George Sassine	Vorstandsmitglied
Ignacio Segura	Vorstandsmitglied
Justin Grogan	Vorstandsmitglied
Robert Cotterill	Vorstandsmitglied
Stuart Charlton	Vorstandsmitglied

#### Aufsichtsrat

Juan Santamaria	Aufsichtsratsvorsitzender
Cases	
David Paul Robinson	Aufsichtsratsmitglied
José Luis del Valle Pérez	Aufsichtsratsmitglied
Pedro José López Jiménez	Aufsichtsratsmitglied
Peter-Wilhelm Sassenfeld	Aufsichtsratsmitglied
Russell Chenu	Aufsichtsratsmitglied