

# HUTCH.TELECOMM.(AUSTRALIA)LTD. REGISTERED SHARES O.N.

ISIN: **AU000000HTA8** WKN: **HTA**

## Übersicht

16.09.2024 07:37:55

**Kurs**  
0,026 AUD

**Differenz**  0,00% (0,00)

### Stammdaten

|                            |                                |
|----------------------------|--------------------------------|
| ISIN                       | AU000000HTA8                   |
| Symbol                     | HTA                            |
| Börse                      | Australian Securities Exchange |
| Währung                    | AUD                            |
| Branche                    | Telekommunikation              |
| Wertpapierkategorie        | Aktie                          |
| Marktkapitalisierung (Mio) | 214 EUR                        |
| Benchmark                  | ASX ALL ORDINARIES INDEX       |

### Marktdaten

|                      |                     |
|----------------------|---------------------|
| Geld (Volumen)       | 0,025 AUD (480.000) |
| Brief (Volumen)      | 0,034 AUD (146.117) |
| Eröffnung            | 0,026 AUD           |
| Hoch                 | 0,026 AUD           |
| Tief                 | 0,026 AUD           |
| Schluss Vortag       | 0,026 AUD           |
| VWAP                 | 0,026 AUD           |
| Volumen (Stück)      | 15                  |
| Gehandelte Stückzahl | 0,39                |
| Trades               | 1                   |
| Letztes Volumen      | -                   |

### Futures und Optionen

|                     |   |
|---------------------|---|
| Zugehörige Futures  | - |
| Zugehörige Optionen | - |











5J



Die Wertentwicklung der Vergangenheit lässt keine verlässlichen Rückschlüsse auf die zukünftige Entwicklung eines Finanzinstruments zu.

Quelle: FactSet

### Aktuellstes Research

| Branchen   |   |   |
|------------|---|---|
| Datum      | Überschrift   | Download  |
| 11.09.2024 |  Global Equity Ratings         |  |
| 11.09.2024 |  Aktienempfehlungen Global     |  |
| 09.09.2024 |  Aktienempfehlungen Österreich |  |
| 05.09.2024 |  Global Equity Ratings         |  |
| 05.09.2024 |  Aktienempfehlungen Global     |  |

## Details

16.09.2024 07:37:55

**Kurs**

0,026 AUD

**Differenz** ➔ 0,00% (0,00)

### Stammdaten

|                            |                                |
|----------------------------|--------------------------------|
| ISIN                       | AU000000HTA8                   |
| Symbol                     | HTA                            |
| Börse                      | Australian Securities Exchange |
| Währung                    | AUD                            |
| Branche                    | Telekommunikation              |
| Wertpapierkategorie        | Aktie                          |
| Marktkapitalisierung (Mio) | 214 EUR                        |
| Benchmark                  | ASX ALL ORDINARIES INDEX       |

### Marktdaten

|                      |                     |
|----------------------|---------------------|
| Geld (Volumen)       | 0,025 AUD (480.000) |
| Brief (Volumen)      | 0,034 AUD (146.117) |
| Eröffnung            | 0,026 AUD           |
| Hoch                 | 0,026 AUD           |
| Tief                 | 0,026 AUD           |
| Schluss Vortag       | 0,026 AUD           |
| VWAP                 | 0,026 AUD           |
| Volumen (Stück)      | 15                  |
| Gehandelte Stückzahl | 0,39                |
| Trades               | 1                   |
| Letztes Volumen      | -                   |

### Performance und Risiko

|             | 6M     | 1J      | 3J      |
|-------------|--------|---------|---------|
| Perf (%)    | -3,70% | -35,00% | -76,36% |
| Perf (abs.) | +0,00  | -0,01   | -0,08   |
| Beta        | -      | -       | -       |
| Volatilität | 129,82 | 142,44  | 94,25   |

5J



Die Wertentwicklung der Vergangenheit lässt keine verlässlichen Rückschlüsse auf die zukünftige Entwicklung eines Finanzinstruments zu.

Quelle: FactSet

### Kursdaten

|   |                        |
|---|------------------------|
| Ø Kurs 5 Tage   Ø Volumen 5 Tage (Stk.)     | 0,026 AUD (5.093)      |
| Ø Kurs 30 Tage   Ø Volumen 30 Tage (Stk.)   | 0,028 AUD (29.881)     |
| Ø Kurs 100 Tage   Ø Volumen 100 Tage (Stk.) | 0,030 AUD (29.332)     |
| Ø Kurs 250 Tage   Ø Volumen 250 Tage        | 0,031 AUD (37.021)     |
| Hoch seit 1.1.   Datum                      | 0,048 AUD (09.04.2024) |
| Tief seit 1.1.   Datum                      | 0,020 AUD (25.01.2024) |
| 52 Wochen Hoch   Datum                      | 0,048 AUD (09.04.2024) |
| 52 Wochen Tief   Datum                      | 0,020 AUD (25.01.2024) |

### Alle Börsen für HUTCH.TELECOMM.(AUSTRALIA)LTD. REGISTERED SHARES O.N.

| Börse                          | Datum      | Zeit  | Kurs      | Gehandeltes Volumen | Trades |
|--------------------------------|------------|-------|-----------|---------------------|--------|
| Berlin                         | 17.09.2024 | 08:08 | 0,014 EUR | 0,00                | 1      |
| Australian Securities Exchange | 16.09.2024 | 07:37 | 0,026 AUD | 0,00                | 1      |

# Firmenprofil

## Firmenlogo

## Firmenprofil

### Kontaktdetails

HUTCHISON TELCOM

--

Level 2 60 Pacific Highway -- St. Leonards  
NSW 2065

Telefon+61 - 2 - 9964 - 4646

Fax: +61 - 2 - 9964 - 4649

E-mail: -