

AMCOR PLC

ISIN: AU000000AMC4

WKN: AMC

Übersicht

22.07.2024 08:10:21

Kurs

15,11 AUD

Differenz  -1,63% (-0,25)

Stammdaten

ISIN	AU000000AMC4
Symbol	AMC
Börse	Australian Securities Exchange
Währung	AUD
Branche	Chemie / Pharma / Gesundheit
Wertpapierkategorie	Aktie
Marktkapitalisierung (Mio)	0
Benchmark	S&P 500

Marktdaten

Geld (Volumen)	15,10 AUD (1.011)
Brief (Volumen)	15,11 AUD (10.060)
Eröffnung	15,12 AUD
Hoch	15,12 AUD
Tief	15,04 AUD
Schluss Vortag	15,36 AUD
VWAP	15,078591 AUD
Volumen (Stück)	1.455.361
Gehandelte Stückzahl	21.944.793,13
Trades	5.515
Letztes Volumen	-

Futures und Optionen

Zugehörige Futures	-
Zugehörige Optionen	609









5J



Die Wertentwicklung der Vergangenheit lässt keine verlässlichen Rückschlüsse auf die zukünftige Entwicklung eines Finanzinstruments zu.

Quelle: FactSet

Aktuellstes Research

Branchen	Märkte		
		Datum	Überschrift
			Download
		15.07.2024	 Aktienempfehlungen Global 
		12.07.2024	 Global Equity Ratings 
		09.07.2024	 Aktienempfehlungen Österreich 
		24.06.2024	 Aktienempfehlungen Österreich 
		21.06.2024	 Global Equity Ratings 

Details

22.07.2024 08:10:21

Kurs

15,11 AUD

Differenz  -1,63% (-0,25)

Stammdaten

ISIN	AU000000AMC4
Symbol	AMC
Börse	Australian Securities Exchange
Währung	AUD
Branche	Chemie / Pharma / Gesundheit
Wertpapierkategorie	Aktie
Marktkapitalisierung (Mio)	0
Benchmark	S&P 500

Marktdaten

Geld (Volumen)	15,10 AUD (1.011)
Brief (Volumen)	15,11 AUD (10.060)
Eröffnung	15,12 AUD
Hoch	15,12 AUD
Tief	15,04 AUD
Schluss Vortag	15,36 AUD
VWAP	15,078591 AUD
Volumen (Stück)	1.455.361
Gehandelte Stückzahl	21.944.793,13
Trades	5.515
Letztes Volumen	-

Performance und Risiko

	6M	1J	3J
Perf (%)	+5,37%	+2,51%	-3,14%
Perf (abs.)	+0,77	+0,37	-0,49
Beta	-0,09	0,00	0,06
Volatilität	19,45	18,08	19,00

5J



Die Wertentwicklung der Vergangenheit lässt keine verlässlichen Rückschlüsse auf die zukünftige Entwicklung eines Finanzinstruments zu.

Quelle: FactSet

Kursdaten

Ø Kurs 5 Tage Ø Volumen 5 Tage (Stk.)	15,12 AUD (1.985.410)
Ø Kurs 30 Tage Ø Volumen 30 Tage (Stk.)	14,80 AUD (1.625.538)
Ø Kurs 100 Tage Ø Volumen 100 Tage (Stk.)	14,60 AUD (1.761.689)
Ø Kurs 250 Tage Ø Volumen 250 Tage	14,45 AUD (1.856.060)
Hoch seit 1.1. Datum	15,79 AUD (15.05.2024)
Tief seit 1.1. Datum	13,66 AUD (28.02.2024)
52 Wochen Hoch Datum	15,79 AUD (15.05.2024)
52 Wochen Tief Datum	13,35 AUD (24.10.2023)

Alle Börsen für AMCOR PLC

Börse 	Datum	Zeit	Kurs	Gehandeltes Volumen	Trades
Tradegate	22.07.2024	09:21	9,30 EUR	0,00	1
Stuttgart	22.07.2024	08:00	9,15 EUR	0,00	1
München	22.07.2024	08:06	9,30 EUR	0,00	1
Frankfurt	19.07.2024	15:29	9,05 EUR	0,00	3
FINRA other OTC Issues	13.05.2024	16:58	10,30 USD	0,01	2
Düsseldorf	22.07.2024	09:30	9,10 EUR	0,00	2
Berlin	22.07.2024	08:13	9,15 EUR	0,00	1

Firmenprofil

Firmenlogo



Firmenprofil

-

Kontaktdetails

AMCOR

--

679 Victoria Street - VIC 3067 Abbotsford

Telefon 61 3 9226 9000

Fax: 61 3 9226 9050

E-mail: head.office@amcor.com.au