

ATX AUSTRIAN TRADED INDEX

ISIN: AT0000999982 WKN: -

Übersicht

03.05.2024 17:50:01

Kurs

3.590,96 EURDifferenz  0,02% (0,61)

Stammdaten

ISIN	AT0000999982
Symbol	ATX
Land	Österreich
Anzahl der enthaltenen Werte im Index	20
Index-Typ	Kursindex
Wertpapierkategorie	Index

Marktdaten

Eröffnung	3.590,76 EUR
Hoch	3.620,80 EUR
Tief	3.589,27 EUR
Schluss Vortag	3.590,35 EUR
Volumen (Mio.)	3.430.010
Volumen (Stück)	116.240.797

Top 5

Name 	Kurs	+ - (%) 	Trend 
WIENERBERG...	34,34	+2,26 	
AT&S AUSTR...	20,22	+1,10 	
ANDRITZ AG	52,25	+0,87 	
OMV AG	44,14	+0,78 	
TELEKOM AU...	8,16	+0,74 	

Intraday **1W** 1M 6M 1J 3J

Flop 5

Name 	Kurs	+ - (%) 	Trend 
RAIFFEISEN...	16,65	-2,29 	
ERSTE GROU...	44,67	-0,89 	
EVN AG	28,55	-0,87 	
SCHOELLER...	42,35	-0,59 	
OESTERREIC...	29,95	-0,50 	

Intraday **1W** 1M 6M 1J 3J

5J













Die Wertentwicklung der Vergangenheit lässt keine verlässlichen Rückschlüsse auf die zukünftige Entwicklung eines Finanzinstruments zu.

Quelle: FactSet

Aktuellstes Research

Märkte

Datum	Überschrift	Download
03.05.2024	 Equity Weekly	
03.05.2024	 Week Ahead	
03.05.2024	 Wochenausblick	
03.05.2024	 Kommunalkredit Austria AG	
02.05.2024	 FX markets reflect uncertain interest rate outlook	

Futures und Optionen

Zugehörige Futures 3

Zugehörige Optionen -

Details

03.05.2024 17:50:01

Kurs

3.590,96 EURDifferenz  0,02% (0,61)

Stammdaten

ISIN	AT0000999982
Symbol	ATX
Land	Österreich
Wertpapierkategorie	Index
Anzahl der enthaltenen Werte im Index	20

Marktdaten

Eröffnung	3.590,76 EUR
Hoch	3.620,80 EUR
Tief	3.589,27 EUR
Schluss Vortag	3.590,35 EUR
Volumen (Mio.)	3.430.010
Volumen (Stück)	116.240.797

Performance und Risiko

	6M	1J	3J
Perf (%)	+12,70%	+12,90%	+10,43%
Perf (abs.)	+404,59	+410,28	+339,21
Beta	-	-	-
Volatilität	9,60	11,71	19,98



Die Wertentwicklung der Vergangenheit lässt keine verlässlichen Rückschlüsse auf die zukünftige Entwicklung eines Finanzinstruments zu.

Quelle: FactSet

Kursdaten

Ø Kurs 5 Tage Ø Volumen 5 Tage (Stk.)	3.570,88 EUR (3.985.556)
Ø Kurs 30 Tage Ø Volumen 30 Tage (Stk.)	3.543,79 EUR (3.511.863)
Ø Kurs 100 Tage Ø Volumen 100 Tage (Stk.)	3.437,91 EUR (3.408.160)
Ø Kurs 250 Tage Ø Volumen 250 Tage	3.271,69 EUR (3.080.139)
Hoch seit 1.1. Datum	3.620,80 EUR (03.05.2024)
Tief seit 1.1. Datum	3.305,62 EUR (17.01.2024)
52 Wochen Hoch Datum	3.620,80 EUR (03.05.2024)
52 Wochen Tief Datum	3.006,71 EUR (27.10.2023)

Enthaltene Werte

Name  ISIN	Kurs	Diff %  Diff /-	Performance 	Datum Zeit	Gehandelte Stück  Umsatz Geld 
ANDRITZ AG AT0000730007	52,25	0,87% 0,45		03.05.24 17:35:14	128.854 6.743.447,85
AT&S AUSTRIA TECHN.&SYSTE... AT0000969985	20,22	1,10% 0,22		03.05.24 17:35:02	75.180 1.515.513,08
BAWAG GROUP AG AT0000BAWAG2	57,05	-0,17% -0,10		03.05.24 17:35:04	99.931 5.716.564,15
CA IMMOBILIEN ANLAGEN AG AT0000641352	30,82	-0,13% -0,04		03.05.24 17:35:27	198.229 6.121.044,14
DO & CO AG AT0000818802	145,00	0,55% 0,80		03.05.24 17:35:26	7.384 1.067.194,40
ERSTE GROUP BANK AG AT0000652011	44,67	-0,89% -0,40		03.05.24 17:35:18	470.343 21.092.497,11
EVN AG AT0000741053	28,55	-0,87% -0,25		03.05.24 17:35:18	177.091 5.061.526,60
IMMOFINANZ AG AT0000A21KS2	23,75	0,21% 0,05		03.05.24 17:35:09	206.760 4.894.893,00
LENZING AG AT0000644505	30,65	0,66% 0,20		03.05.24 17:35:18	29.756 912.823,70
MAYR-MELNHOF KARTON AG AT0000938204	112,00	0,72% 0,80		03.05.24 17:35:29	3.801 427.124,00
OESTERREICHISCHE POST AG AT0000APOST4	29,95	-0,50% -0,15		03.05.24 17:35:05	36.378 1.089.069,35
OMV AG AT0000743059	44,14	0,78% 0,34		03.05.24 17:42:09	421.413 18.619.433,88
RAIFFEISEN BANK INTERNATI... AT0000606306	16,65	-2,29% -0,39		03.05.24 17:35:03	649.261 10.910.916,29
SCHOELLER-BLECKMANN OILFI... AT0000946652	42,35	-0,59% -0,25		03.05.24 17:38:06	23.628 1.003.187,65
TELEKOM AUSTRIA AG AT0000720008	8,16	0,74% 0,06		03.05.24 17:35:22	70.602 576.291,15
UNIQA INSURANCE GROUP AG AT0000821103	8,22	-0,24% -0,02		03.05.24 17:35:05	118.316 973.134,18
VERBUND AG AT0000746409	73,80	-0,07% -0,05		03.05.24 17:35:26	148.126 10.989.312,25
VIENNA INSURANCE GROUP AT0000908504	29,45	0,34% 0,10		03.05.24 17:35:09	21.361 630.224,95
VOESTALPINE AG AT0000937503	25,64	-0,23% -0,06		03.05.24 17:35:05	79.877 2.051.385,74
WIENERBERGER AG AT0000831706	34,34	2,26% 0,76		03.05.24 17:35:03	463.719 15.845.213,04