

ATX AUSTRIAN TRADED INDEX

ISIN: **AT0000999982** WKN: -

Übersicht

26.04.2024 17:50:01

Kurs

3.548,29 EUR

Differenz ▼ **-0,40%** (-14,10)

Stammdaten

ISIN	AT0000999982
Symbol	ATX
Land	Österreich
Anzahl der enthaltenen Werte im Index	20
Index-Typ	Kursindex
Wertpapierkategorie	Index

Top 5

Name	Kurs	+ - (%)	Trend
WIENERBERG...	33,18	+2,22	▲
MAYR-MELNH...	114,00	+1,79	▲
DO & CO AG	144,80	+1,54	▲
AT&S AUSTR...	20,36	+1,19	▲
RAIFFEISEN...	18,25	+1,16	▲

Intraday 1W 1M 6M 1J 3J

Flop 5

Name	Kurs	+ - (%)	Trend
ANDRITZ AG	51,25	-2,19	▼
VERBUND AG	69,85	-1,55	▼
ERSTE GROU...	43,97	-1,12	▼
OMV AG	43,26	-0,92	↔
SCHOELLER-...	45,85	-0,86	↔

Intraday 1W 1M 6M 1J 3J



Nähere Infos zu den Ländern &

Erste Group Produkte auf den Index

Produkttyp	# Produkte
Index-/Partizipations-Zertifikate	3
Turbos	5



Die Wertentwicklung der Vergangenheit lässt keine verlässlichen Rückschlüsse auf die zukünftige Entwicklung eines Finanzinstruments zu.

Quelle: FactSet

Aktuellstes Research

Märkte	Datum	Überschrift	Download
Germany	26.04.2024	Equity Weekly	Download
UK	26.04.2024	Week Ahead	Download
Germany	26.04.2024	Wochenausblick	Download
Global	26.04.2024	Global Equity Ratings	Download
Germany	26.04.2024	Aktienempfehlungen Global	Download

Regionen

➤ **Märkte nach Region**

Details

26.04.2024 17:50:01

Kurs

3.548,29 EURDifferenz  -0,40% (-14,10)

Stammdaten

ISIN	AT0000999982
Symbol	ATX
Land	Österreich
Wertpapierkategorie	Index
Anzahl der enthaltenen Werte im Index	20

Marktdaten

Eröffnung	3.562,89 EUR
Hoch	3.576,38 EUR
Tief	3.547,13 EUR
Schluss Vortag	3.562,39 EUR
Volumen (Mio.)	3.604.929
Volumen (Stück)	124.316.437

Performance und Risiko

	6M	1J	3J
Perf (%)	+17,32%	+9,65%	+8,91%
Perf (abs.)	+523,77	+312,28	+290,27
Beta	-	-	-
Volatilität	10,29	11,93	19,98



5J

Die Wertentwicklung der Vergangenheit lässt keine verlässlichen Rückschlüsse auf die zukünftige Entwicklung eines Finanzinstruments zu.

Quelle: FactSet









Kursdaten

Ø Kurs 5 Tage Ø Volumen 5 Tage (Stk.)	3.565,20 EUR (3.552.539)
Ø Kurs 30 Tage Ø Volumen 30 Tage (Stk.)	3.523,18 EUR (3.680.788)
Ø Kurs 100 Tage Ø Volumen 100 Tage (Stk.)	3.427,07 EUR (3.355.014)
Ø Kurs 250 Tage Ø Volumen 250 Tage	3.266,09 EUR (3.069.196)
Hoch seit 1.1. Datum	3.598,65 EUR (08.04.2024)
Tief seit 1.1. Datum	3.305,62 EUR (17.01.2024)
52 Wochen Hoch Datum	3.598,65 EUR (08.04.2024)
52 Wochen Tief Datum	3.006,71 EUR (27.10.2023)

Anzahl zugehöriger Erste Group Produkte

Produkttyp	# Produkte
Index-/Partizipations-Zertifikate	3
Turbos	5

Enthaltene Werte

Name  ISIN	Kurs	Diff %  Diff /-	Performance 	Datum Zeit	Gehandelte Stück  Umsatz Geld 
ANDRITZ AG AT0000730007	51,25	-2,19% -1,15		26.04.24 17:35:02	214.744 11.086.281,55
AT&S AUSTRIA TECHN.&SYSTE... AT0000969985	20,36	1,19% 0,24		26.04.24 17:35:09	61.859 1.258.623,04
BAWAG GROUP AG AT0000BAWAG2	57,50	0,17% 0,10		26.04.24 17:35:17	177.422 10.219.925,60
CA IMMOBILIEN ANLAGEN AG AT0000641352	30,46	0,33% 0,10		26.04.24 17:35:06	428.265 13.035.790,52
DO & CO AG AT0000818802	144,80	1,54% 2,20		26.04.24 17:35:05	7.759 1.116.839,80
ERSTE GROUP BANK AG AT0000652011	43,97	-1,12% -0,50		26.04.24 17:35:27	447.749 19.743.261,31
EVN AG AT0000741053	28,15	0,72% 0,20		26.04.24 17:35:00	202.294 5.708.042,40
IMMOFINANZ AG AT0000A21KS2	22,80	0,88% 0,20		26.04.24 17:35:07	459.937 10.482.222,45
LENZING AG AT0000644505	30,10	0,67% 0,20		26.04.24 17:35:04	17.740 536.111,20
MAYR-MELNHOF KARTON AG AT0000938204	114,00	1,79% 2,00		26.04.24 17:35:14	4.506 514.640,80
OESTERREICHISCHE POST AG AT0000APOST4	30,25	-0,17% -0,05		26.04.24 17:35:51	59.770 1.806.771,45
OMV AG AT0000743059	43,26	-0,92% -0,40		26.04.24 17:35:02	362.684 15.715.397,82
RAIFFEISEN BANK INTERNATI... AT0000606306	18,25	1,16% 0,21		26.04.24 17:35:00	176.038 3.212.076,59
SCHOELLER-BLECKMANN OILFI... AT0000946652	45,85	-0,86% -0,40		26.04.24 17:35:04	16.818 775.931,35
TELEKOM AUSTRIA AG AT0000720008	8,02	0,25% 0,02		26.04.24 17:35:14	68.322 548.234,20
UNIQA INSURANCE GROUP AG AT0000821103	8,28	0,12% 0,01		26.04.24 17:35:07	109.978 910.060,00
VERBUND AG AT0000746409	69,85	-1,55% -1,10		26.04.24 17:35:24	77.200 5.404.449,60
VIENNA INSURANCE GROUP AT0000908504	29,15	-0,34% -0,10		26.04.24 17:35:27	41.412 1.208.247,00
VOESTALPINE AG AT0000937503	25,30	0,88% 0,22		26.04.24 17:35:23	146.676 3.717.359,48
WIENERBERGER AG AT0000831706	33,18	2,22% 0,72		26.04.24 17:36:16	523.756 17.316.170,70