

## ATX AUSTRIAN TRADED INDEX

ISIN: AT0000999982 WKN: -

## Übersicht

25.04.2024 17:50:01

Kurs

**3.562,39** EURDifferenz  -0,50% (-17,89)

## Stammdaten

ISIN	AT0000999982
Symbol	ATX
Land	Österreich
Anzahl der enthaltenen Werte im Index	20
Index-Typ	Kursindex
Wertpapierkategorie	Index

## Marktdaten

Eröffnung	3.580,97 EUR
Hoch	3.581,67 EUR
Tief	3.550,60 EUR
Schluss Vortag	3.580,28 EUR
Volumen (Mio.)	3.146.248
Volumen (Stück)	107.508.854

## Top 5

Name	Kurs	+ - (%)	Trend
DO & CO AG	142,60	+1,86	
OMV AG	43,66	+1,02	
AT&S AUSTR...	20,12	+0,85	
WIENERBERG...	32,46	+0,43	
UNIQA INSU...	8,27	+0,36	

Intraday 1W 1M 6M 1J 3J

## Flop 5

Name	Kurs	+ - (%)	Trend
ANDRITZ AG	52,40	-5,33	
IMMOFINANZ...	22,60	-2,80	
MAYR-MELNH...	112,00	-1,58	
LENZING AG	29,90	-1,48	
RAIFFEISEN...	18,04	-1,42	

Intraday 1W 1M 6M 1J 3J

5J













Die Wertentwicklung der Vergangenheit lässt keine verlässlichen Rückschlüsse auf die zukünftige Entwicklung eines Finanzinstruments zu.

Quelle: FactSet

## Aktuellstes Research

## Märkte

Datum	Überschrift	Download
24.04.2024	 Credit Markets Weekly	
24.04.2024	 Credit Markets Weekly (DE)	
24.04.2024	 Corporate Credit Monitor Austria	
23.04.2024	 OeKB	
23.04.2024	 OeKB	

**Futures und Optionen**

Zugehörige Futures 3

Zugehörige Optionen -

## Details

25.04.2024 17:50:01

Kurs

**3.562,39** EURDifferenz  **-0,50%** (-17,89)

### Stammdaten

ISIN	AT0000999982
Symbol	ATX
Land	Österreich
Wertpapierkategorie	Index
Anzahl der enthaltenen Werte im Index	20

### Marktdaten

Eröffnung	3.580,97 EUR
Hoch	3.581,67 EUR
Tief	3.550,60 EUR
Schluss Vortag	3.580,28 EUR
Volumen (Mio.)	3.146.248
Volumen (Stück)	107.508.854

### Performance und Risiko

	6M	1J	3J
Perf (%)	+17,78%	+10,13%	+10,70%
Perf (abs.)	+537,87	+327,67	+344,42
Beta	-	-	-
Volatilität	10,31	11,94	19,98



5J

Die Wertentwicklung der Vergangenheit lässt keine verlässlichen Rückschlüsse auf die zukünftige Entwicklung eines Finanzinstruments zu.

Quelle: FactSet

### Kursdaten

Ø Kurs 5 Tage   Ø Volumen 5 Tage (Stk.)	3.562,95 EUR (3.629.796)
Ø Kurs 30 Tage   Ø Volumen 30 Tage (Stk.)	3.518,29 EUR (3.666.193)
Ø Kurs 100 Tage   Ø Volumen 100 Tage (Stk.)	3.424,75 EUR (3.343.479)
Ø Kurs 250 Tage   Ø Volumen 250 Tage	3.264,52 EUR (3.070.617)
Hoch seit 1.1.   Datum	3.598,65 EUR (08.04.2024)
Tief seit 1.1.   Datum	3.305,62 EUR (17.01.2024)
52 Wochen Hoch   Datum	3.598,65 EUR (08.04.2024)
52 Wochen Tief   Datum	3.006,71 EUR (27.10.2023)

## Enthaltene Werte

Name  ISIN	Kurs	Diff %  Diff /-	Performance 	Datum Zeit	Gehandelte Stück  Umsatz Geld 
ANDRITZ AG AT0000730007	52,40	-5,33% -2,95		25.04.24 17:35:04	317.819 16.734.199,05
AT&S AUSTRIA TECHN.&SYSTE... AT0000969985	20,12	0,85% 0,17		25.04.24 17:35:14	83.620 1.682.228,11
BAWAG GROUP AG AT0000BAWAG2	57,40	-1,37% -0,80		25.04.24 17:35:05	119.773 6.893.183,05
CA IMMOBILIEN ANLAGEN AG AT0000641352	30,36	0,00% 0,00		25.04.24 17:35:15	279.088 8.470.772,80
DO & CO AG AT0000818802	142,60	1,86% 2,60		25.04.24 17:35:25	13.422 1.907.914,60
ERSTE GROUP BANK AG AT0000652011	44,47	-0,07% -0,03		25.04.24 17:35:29	356.817 15.858.086,86
EVN AG AT0000741053	27,95	0,36% 0,10		25.04.24 17:35:06	152.916 4.265.006,85
IMMOFINANZ AG AT0000A21KS2	22,60	-2,80% -0,65		25.04.24 17:37:42	288.003 6.600.472,00
LENZING AG AT0000644505	29,90	-1,48% -0,45		25.04.24 17:35:10	27.012 814.140,55
MAYR-MELNHOF KARTON AG AT0000938204	112,00	-1,58% -1,80		25.04.24 17:35:02	4.249 475.741,40
OESTERREICHISCHE POST AG AT0000APOST4	32,10	-0,31% -0,10		25.04.24 17:35:24	35.486 1.140.100,75
OMV AG AT0000743059	43,66	1,02% 0,44		25.04.24 17:35:59	315.788 13.749.304,32
RAIFFEISEN BANK INTERNATI... AT0000606306	18,04	-1,42% -0,26		25.04.24 17:38:18	192.487 3.482.518,54
SCHOELLER-BLECKMANN OILFI... AT0000946652	46,25	0,00% 0,00		25.04.24 17:35:17	13.038 602.491,95
TELEKOM AUSTRIA AG AT0000720008	8,00	0,00% 0,00		25.04.24 17:35:26	84.850 676.755,46
UNIQA INSURANCE GROUP AG AT0000821103	8,27	0,36% 0,03		25.04.24 17:35:07	210.238 1.739.931,16
VERBUND AG AT0000746409	70,95	0,07% 0,05		25.04.24 17:35:02	58.086 4.114.203,95
VIENNA INSURANCE GROUP AT0000908504	29,25	-1,02% -0,30		25.04.24 17:35:12	22.048 647.607,90
VOESTALPINE AG AT0000937503	25,08	-0,08% -0,02		25.04.24 17:38:00	124.303 3.111.554,68
WIENERBERGER AG AT0000831706	32,46	0,43% 0,14		25.04.24 17:35:49	447.205 14.542.640,10