

ATX AUSTRIAN TRADED INDEX

ISIN: AT0000999982 WKN: -

Übersicht

24.04.2024 15:41:42

Kurs

3.575,81 EURDifferenz  -0,14% (-5,06)

Stammdaten

ISIN	AT0000999982
Symbol	ATX
Land	Österreich
Anzahl der enthaltenen Werte im Index	20
Index-Typ	Kursindex
Wertpapierkategorie	Index

Marktdaten

Eröffnung	3.580,73 EUR
Hoch	3.590,53 EUR
Tief	3.573,17 EUR
Schluss Vortag	3.580,87 EUR
Volumen (Mio.)	1.409.155
Volumen (Stück)	41.148.966

Top 5

Name 	Kurs	+ - (%)	Trend 
BAWAG GROU...	58,30	+1,92	
VOESTALPIN...	25,08	+1,54	
MAYR-MELNH...	114,00	+1,24	
RAIFFEISEN...	18,32	+0,66	
VIENNA INS...	29,65	+0,17	

Intraday **1W** 1M 6M 1J 3J

Flop 5

Name 	Kurs	+ - (%)	Trend 
DO & CO AG	139,80	-2,37	
EVN AG	27,40	-1,62	
SCHOELLER-...	46,15	-1,49	
IMMOFINANZ...	23,25	-1,27	
LENZING AG	31,00	-1,27	

5J













Die Wertentwicklung der Vergangenheit lässt keine verlässlichen Rückschlüsse auf die zukünftige Entwicklung eines Finanzinstruments zu.

Quelle: FactSet

Aktuellstes Research

Märkte

Datum	Überschrift	Download
24.04.2024	 Credit Markets Weekly	
24.04.2024	 Credit Markets Weekly (DE)	
24.04.2024	 Corporate Credit Monitor Austria	
23.04.2024	 OeKB	
23.04.2024	 OeKB	

Intraday	1W	1M	6M	1J	3J
----------	----	----	----	----	----

Futures und Optionen

Zugehörige Futures	3
Zugehörige Optionen	-

Details

24.04.2024 15:41:42

Kurs

3.575,81 EURDifferenz  -0,14% (-5,06)

Stammdaten

ISIN	AT0000999982
Symbol	ATX
Land	Österreich
Wertpapierkategorie	Index
Anzahl der enthaltenen Werte im Index	20

Marktdaten

Eröffnung	3.580,73 EUR
Hoch	3.590,53 EUR
Tief	3.573,17 EUR
Schluss Vortag	3.580,87 EUR
Volumen (Mio.)	1.409.155
Volumen (Stück)	41.148.966

Performance und Risiko

	6M	1J	3J
Perf (%)	+18,38%	+10,05%	+11,28%
Perf (abs.)	+555,97	+326,87	+362,90
Beta	-	-	-
Volatilität	10,28	11,95	20,00



5J

Die Wertentwicklung der Vergangenheit lässt keine verlässlichen Rückschlüsse auf die zukünftige Entwicklung eines Finanzinstruments zu.

Quelle: FactSet

Kursdaten

Ø Kurs 5 Tage Ø Volumen 5 Tage (Stk.)	3.543,68 EUR (3.489.138)
Ø Kurs 30 Tage Ø Volumen 30 Tage (Stk.)	3.504,11 EUR (3.712.984)
Ø Kurs 100 Tage Ø Volumen 100 Tage (Stk.)	3.419,03 EUR (3.379.408)
Ø Kurs 250 Tage Ø Volumen 250 Tage	3.261,42 EUR (3.072.899)
Hoch seit 1.1. Datum	3.598,65 EUR (08.04.2024)
Tief seit 1.1. Datum	3.305,62 EUR (17.01.2024)
52 Wochen Hoch Datum	3.598,65 EUR (08.04.2024)
52 Wochen Tief Datum	3.006,71 EUR (27.10.2023)

Enthaltene Werte

Name  ISIN	Kurs	Diff %  Diff /-	Performance 	Datum Zeit	Gehandelte Stück  Umsatz Geld 
ANDRITZ AG AT0000730007	55,55	-0,98% -0,55		24.04.24 15:40:21	68.898 3.853.471,70
AT&S AUSTRIA TECHN.&SYSTE... AT0000969985	19,65	0,15% 0,03		24.04.24 15:35:10	39.877 787.407,23
BAWAG GROUP AG AT0000BAWAG2	58,30	1,92% 1,10	█	24.04.24 15:39:28	62.456 3.618.647,90
CA IMMOBILIEN ANLAGEN AG AT0000641352	30,34	-1,04% -0,32		24.04.24 15:35:10	183.433 5.587.118,18
DO & CO AG AT0000818802	139,80	-2,37% -3,40		24.04.24 15:25:51	5.592 787.833,20
ERSTE GROUP BANK AG AT0000652011	44,43	-0,20% -0,09		24.04.24 15:40:36	102.653 4.560.851,15
EVN AG AT0000741053	27,40	-1,62% -0,45		24.04.24 15:33:47	150.174 4.153.684,90
IMMOFINANZ AG AT0000A21KS2	23,25	-1,27% -0,30		24.04.24 15:32:43	95.437 2.243.013,10
LENZING AG AT0000644505	31,00	-1,27% -0,40		24.04.24 15:36:59	9.956 309.489,25
MAYR-MELNHOF KARTON AG AT0000938204	114,00	1,24% 1,40	█	24.04.24 15:00:28	2.136 241.756,80
OESTERREICHISCHE POST AG AT0000APOST4	32,15	0,00% 0,00		24.04.24 15:31:33	17.191 554.284,90
OMV AG AT0000743059	43,30	-0,92% -0,40		24.04.24 15:40:53	58.277 2.542.102,88
RAIFFEISEN BANK INTERNATI... AT0000606306	18,32	0,66% 0,12	█	24.04.24 15:41:07	103.130 1.884.381,28
SCHOELLER-BLECKMANN OILFI... AT0000946652	46,15	-1,49% -0,70		24.04.24 15:34:11	7.284 340.321,20
TELEKOM AUSTRIA AG AT0000720008	8,00	0,00% 0,00		24.04.24 15:23:49	21.543 172.345,43
UNIQA INSURANCE GROUP AG AT0000821103	8,21	0,12% 0,01		24.04.24 15:32:27	274.222 2.256.604,38
VERBUND AG AT0000746409	70,50	0,00% 0,00		24.04.24 15:40:43	24.770 1.733.927,55
VIENNA INSURANCE GROUP AT0000908504	29,65	0,17% 0,05		24.04.24 15:37:33	10.344 306.543,50
VOESTALPINE AG AT0000937503	25,08	1,54% 0,38	█	24.04.24 15:39:01	41.336 1.036.386,92
WIENERBERGER AG AT0000831706	32,02	-0,62% -0,20		24.04.24 15:41:42	130.760 4.188.849,20