

# ATX AUSTRIAN TRADED INDEX

ISIN: **AT0000999982** WKN: -

## Übersicht

18.04.2024 16:50:47

Kurs

**3.535,15** EUR

Differenz ▲ 0,77% (27,18)

### Stammdaten

ISIN AT0000999982

Symbol ATX

Land Österreich

Anzahl der enthaltenen Werte im Index 20

Index-Typ Kursindex

Wertpapierkategorie Index

### Top 5

Name	Kurs	+ - (%)	Trend
BAWAG GROU...	55,95	+3,04	<span style="color: green;">▲</span>
LENZING AG	30,30	+2,71	<span style="color: green;">▲</span>
EVN AG	26,30	+1,54	<span style="color: green;">▲</span>
DO & CO AG	143,80	+1,41	<span style="color: green;">▲</span>
WIENERBERG...	33,24	+1,28	<span style="color: green;">▲</span>

Intraday 1W 1M 6M 1J 3J

### Flop 5

Name	Kurs	+ - (%)	Trend
SCHOELLER-...	46,95	-0,84	<span style="color: red;">▼</span>
RAIFFEISEN...	17,12	-0,81	<span style="color: red;">▼</span>
OMV AG	43,96	-0,23	<span style="color: red;">▼</span>

Intraday 1W 1M 6M 1J 3J



### Erste Group Produkte auf den Index

Produkttyp	# Produkte
Index-/Partizipations-Zertifikate	3
Turbos	5



Die Wertentwicklung der Vergangenheit lässt keine verlässlichen Rückschlüsse auf die zukünftige Entwicklung eines Finanzinstruments zu.  
Quelle: FactSet

### Aktuellstes Research

Märkte	Datum	Überschrift	Download
	17.04.2024	Credit Markets Weekly	<a href="#">↓</a>
	17.04.2024	Credit Markets Weekly (DE)	<a href="#">↓</a>
	15.04.2024	Industrie nimmt Fahrt auf!	<a href="#">↓</a>
	15.04.2024	Aktienempfehlungen Österreich	<a href="#">↓</a>
	12.04.2024	Equity Weekly	<a href="#">↓</a>

**Nähere Infos zu den Ländern &  
Regionen**

**➤ Märkte nach Region**

## Details

18.04.2024 16:50:47

Kurs

**3.535,15** EURDifferenz  0,77% (27,18)

### Stammdaten

ISIN	AT0000999982
Symbol	ATX
Land	Österreich
Wertpapierkategorie	Index
Anzahl der enthaltenen Werte im Index	20

### Marktdaten

Eröffnung	3.509,79 EUR
Hoch	3.535,15 EUR
Tief	3.508,73 EUR
Schluss Vortag	3.507,97 EUR
Volumen (Mio.)	1.629.242
Volumen (Stück)	49.857.224

### Performance und Risiko

	6M	1J	3J
Perf (%)	+11,46%	+7,67%	+8,51%
Perf (abs.)	+360,64	+249,97	+275,23
Beta	-	-	-
Volatilität	10,55	11,90	20,05



5J

Die Wertentwicklung der Vergangenheit lässt keine verlässlichen Rückschlüsse auf die zukünftige Entwicklung eines Finanzinstruments zu.

Quelle: FactSet




### Kursdaten

Ø Kurs 5 Tage   Ø Volumen 5 Tage (Stk.)	3.528,85 EUR (3.109.128)
Ø Kurs 30 Tage   Ø Volumen 30 Tage (Stk.)	3.481,27 EUR (3.643.282)
Ø Kurs 100 Tage   Ø Volumen 100 Tage (Stk.)	3.407,12 EUR (3.345.246)
Ø Kurs 250 Tage   Ø Volumen 250 Tage	3.256,52 EUR (3.066.553)
Hoch seit 1.1.   Datum	3.598,65 EUR (08.04.2024)
Tief seit 1.1.   Datum	3.305,62 EUR (17.01.2024)
52 Wochen Hoch   Datum	3.598,65 EUR (08.04.2024)
52 Wochen Tief   Datum	3.006,71 EUR (27.10.2023)

### Anzahl zugehöriger Erste Group Produkte

Produkttyp	# Produkte
Index-/Partizipations-Zertifikate	3
Turbos	5

## Enthaltene Werte

Name  ISIN	Kurs	Diff %  Diff /-	Performance 	Datum Zeit	Gehandelte Stück  Umsatz Geld 
ANDRITZ AG AT0000730007	57,25	0,44% 0,25		18.04.24 16:40:06	50.745 2.894.409,40
AT&S AUSTRIA TECHN.&SYSTE... AT0000969985	18,16	0,61% 0,11		18.04.24 16:40:53	33.424 608.341,68
BAWAG GROUP AG AT0000BAWAG2	55,95	3,04% 1,65		18.04.24 16:46:08	84.014 4.656.843,25
CA IMMOBILIEN ANLAGEN AG AT0000641352	30,84	0,46% 0,14		18.04.24 16:50:18	148.715 4.596.141,60
DO & CO AG AT0000818802	143,80	1,41% 2,00		18.04.24 16:44:35	2.153 305.183,00
ERSTE GROUP BANK AG AT0000652011	42,48	1,26% 0,53		18.04.24 16:50:47	133.268 5.633.936,39
EVN AG AT0000741053	26,30	1,54% 0,40		18.04.24 16:47:23	71.482 1.872.043,25
IMMOFINANZ AG AT0000A21KS2	23,55	0,00% 0,00		18.04.24 16:39:54	107.622 2.532.580,05
LENZING AG AT0000644505	30,30	2,71% 0,80		18.04.24 16:46:35	23.707 706.414,95
MAYR-MELNHOF KARTON AG AT0000938204	116,00	0,17% 0,20		18.04.24 16:48:52	2.166 250.205,60
OESTERREICHISCHE POST AG AT0000APOST4	31,80	0,47% 0,15		18.04.24 15:56:43	16.314 519.576,00
OMV AG AT0000743059	43,96	-0,23% -0,10		18.04.24 16:49:30	80.463 3.525.201,38
RAIFFEISEN BANK INTERNATI... AT0000606306	17,12	-0,81% -0,14		18.04.24 16:50:31	312.087 5.342.573,86
SCHOELLER-BLECKMANN OILFI... AT0000946652	46,95	-0,84% -0,40		18.04.24 16:39:49	6.999 327.292,15
TELEKOM AUSTRIA AG AT0000720008	7,91	0,13% 0,01		18.04.24 16:46:12	94.365 741.452,16
UNIQA INSURANCE GROUP AG AT0000821103	8,12	0,12% 0,01		18.04.24 16:47:22	62.551 505.945,66
VERBUND AG AT0000746409	69,90	0,00% 0,00		18.04.24 16:49:45	60.976 4.251.072,40
VIENNA INSURANCE GROUP AT0000908504	29,15	0,52% 0,15		18.04.24 16:16:44	24.995 726.861,40
VOESTALPINE AG AT0000937503	25,10	1,05% 0,26		18.04.24 16:49:42	60.557 1.514.893,68
WIENERBERGER AG AT0000831706	33,24	1,28% 0,42		18.04.24 16:49:58	252.639 8.346.256,16