

ALUMEXX NV

ISIN: NL0012194724

WKN: -

Übersicht

17.01.2024 08:09:32

Kurs
1,06 EURDifferenz  -1,85% (-0,02)

Stammdaten

ISIN	NL0012194724
Symbol	ALX
Börse	Berlin
Währung	EUR
Branche	Diverse
Wertpapierkategorie	Aktie
Marktkapitalisierung (Mio)	9 EUR
Benchmark	AMSTERDAM EXCHANGES INDEX

Marktdaten

Geld (Volumen)	-
Brief (Volumen)	-
Eröffnung	1,06 EUR
Hoch	1,06 EUR
Tief	1,06 EUR
Schluss Vortag	1,08 EUR
VWAP	-
Volumen (Stück)	0
Gehandelte Stückzahl	0,00
Trades	3
Letztes Volumen	0

Futures und Optionen

Zugehörige Futures	-
Zugehörige Optionen	-




5J



Die Wertentwicklung der Vergangenheit lässt keine verlässlichen Rückschlüsse auf die zukünftige Entwicklung eines Finanzinstruments zu.

Quelle: FactSet

Aktuellstes Research

Branchen		Märkte	
Datum		Überschrift	Download
15.07.2024		Aktienempfehlungen Global	
12.07.2024		Global Equity Ratings	
09.07.2024		Aktienempfehlungen Österreich	
05.07.2024		Equity Weekly	
24.06.2024		Aktienempfehlungen Österreich	

Details

17.01.2024 08:09:32

Kurs

1,06 EUR

Differenz ▼ -1,85% (-0,02)

Stammdaten

ISIN	NL0012194724
Symbol	ALX
Börse	Berlin
Währung	EUR
Branche	Diverse
Wertpapierkategorie	Aktie
Marktkapitalisierung (Mio)	9 EUR
Benchmark	AMSTERDAM EXCHANGES INDEX

Marktdaten

Geld (Volumen)	-
Brief (Volumen)	-
Eröffnung	1,06 EUR
Hoch	1,06 EUR
Tief	1,06 EUR
Schluss Vortag	1,08 EUR
VWAP	-
Volumen (Stück)	0
Gehandelte Stückzahl	0,00
Trades	3
Letztes Volumen	0

Performance und Risiko

	6M	1J	3J
Perf (%)	+64,34%	+65,63%	-27,89%
Perf (abs.)	+0,42	+0,42	-0,41
Beta	1,11	0,63	0,42
Volatilität	60,62	58,22	52,57

5J



Die Wertentwicklung der Vergangenheit lässt keine verlässlichen Rückschlüsse auf die zukünftige Entwicklung eines Finanzinstruments zu.

Quelle: FactSet

Kursdaten

Ø Kurs 5 Tage Ø Volumen 5 Tage (Stk.)	1,12 EUR (0)
Ø Kurs 30 Tage Ø Volumen 30 Tage (Stk.)	0,91 EUR (0)
Ø Kurs 100 Tage Ø Volumen 100 Tage (Stk.)	0,74 EUR (0)
Ø Kurs 250 Tage Ø Volumen 250 Tage	0,67 EUR (0)
Hoch seit 1.1. Datum	1,25 EUR (03.01.2024)
Tief seit 1.1. Datum	1,06 EUR (17.01.2024)
52 Wochen Hoch Datum	1,25 EUR (03.01.2024)
52 Wochen Tief Datum	0,53 EUR (14.04.2023)

Arbitrage Ansichten

Börse	Datum	Zeit	Kurs	Gehandeltes Volumen	Trades
Stuttgart	18.01.2024	15:29	0,81 EUR	0,00	4
Frankfurt	16.07.2024	08:03	1,30 EUR	0,00	1
Euronext Amsterdam	16.07.2024	12:38	1,27 EUR	0,00	3
Berlin	17.01.2024	08:09	1,06 EUR	0,00	3

Firmenprofil

Firmenlogo



Kontaktgegevens

ALUMEXX NV

--

Leerlooierstraat 30 - 4871 EN Etten Leur

Telefon+31-76-303-35-96

Fax: +

E-mail: info@alumexx.nl

Firmenprofil

-

Vorstandsmitglieder

Jeroen van den Heuvel Vorstandsvorsitzender

Aufsichtsrat

B. A. den Bezemer Aufsichtsratsvorsitzender

Erwin Vrielink Aufsichtsratsmitglied