

ALUMEXX NV

ISIN: NL0012194724

WKN: -

Übersicht

18.01.2024 15:29:17

Kurs
0,81 EURDifferenz  0,62% (0,01)

Stammdaten

ISIN	NL0012194724
Symbol	ALX
Börse	Stuttgart
Währung	EUR
Branche	Diverse
Wertpapierkategorie	Aktie
Marktkapitalisierung (Mio)	9 EUR
Benchmark	AMSTERDAM EXCHANGES INDEX

Marktdaten

Geld (Volumen)	- (0)
Brief (Volumen)	- (0)
Eröffnung	0,815 EUR
Hoch	0,815 EUR
Tief	0,81 EUR
Schluss Vortag	0,805 EUR
VWAP	-
Volumen (Stück)	0
Gehandelte Stückzahl	0,00
Trades	4
Letztes Volumen	0

Futures und Optionen

Zugehörige Futures	-
Zugehörige Optionen	-






5J



Die Wertentwicklung der Vergangenheit lässt keine verlässlichen Rückschlüsse auf die zukünftige Entwicklung eines Finanzinstruments zu.

Quelle: FactSet

Aktuellstes Research

Branchen		Märkte	
Datum		Überschrift	Download
12.07.2024		Global Equity Ratings	
12.07.2024		Aktienempfehlungen Global	
09.07.2024		Aktienempfehlungen Österreich	
05.07.2024		Equity Weekly	
24.06.2024		Aktienempfehlungen Österreich	

Details

18.01.2024 15:29:17

Kurs

0,81 EUR

Differenz ▲ 0,62% (0,01)

Stammdaten

ISIN	NL0012194724
Symbol	ALX
Börse	Stuttgart
Währung	EUR
Branche	Diverse
Wertpapierkategorie	Aktie
Marktkapitalisierung (Mio)	9 EUR
Benchmark	AMSTERDAM EXCHANGES INDEX

Marktdaten

Geld (Volumen)	- (0)
Brief (Volumen)	- (0)
Eröffnung	0,815 EUR
Hoch	0,815 EUR
Tief	0,81 EUR
Schluss Vortag	0,805 EUR
VWAP	-
Volumen (Stück)	0
Gehandelte Stückzahl	0,00
Trades	4
Letztes Volumen	0

Performance und Risiko

	6M	1J	3J
Perf (%)	+54,29%	+51,12%	-23,58%
Perf (abs.)	+0,29	+0,27	-0,25
Beta	1,11	0,63	0,42
Volatilität	107,80	94,46	85,19

5J



Die Wertentwicklung der Vergangenheit lässt keine verlässlichen Rückschlüsse auf die zukünftige Entwicklung eines Finanzinstruments zu.

Quelle: FactSet

Kursdaten

Ø Kurs 5 Tage Ø Volumen 5 Tage (Stk.)	0,84 EUR (0)
Ø Kurs 30 Tage Ø Volumen 30 Tage (Stk.)	0,74 EUR (0)
Ø Kurs 100 Tage Ø Volumen 100 Tage (Stk.)	0,60 EUR (0)
Ø Kurs 250 Tage Ø Volumen 250 Tage	0,55 EUR (0)
Hoch seit 1.1. Datum	1,02 EUR (04.01.2024)
Tief seit 1.1. Datum	0,74 EUR (16.01.2024)
52 Wochen Hoch Datum	1,02 EUR (04.01.2024)
52 Wochen Tief Datum	0,38 EUR (21.04.2023)

Alle Börsen für ALUMEXX NV

Börse	Datum	Zeit	Kurs	Gehandeltes Volumen	Trades
Stuttgart	18.01.2024	15:29	0,81 EUR	0,00	4
Frankfurt	12.07.2024	08:12	1,29 EUR	0,00	1
Euronext Amsterdam	11.07.2024	16:48	1,30 EUR	0,00	1
Berlin	17.01.2024	08:09	1,06 EUR	0,00	3

Firmenprofil

Firmenlogo



Kontaktdetails

ALUMEXX NV

--

Leerlooierstraat 30 - 4871 EN Etten Leur

Telefon+31-76-303-35-96

Fax: +

E-mail: info@alumexx.nl

Firmenprofil

-

Vorstandsmitglieder

Jeroen van den Heuvel Vorstandsvorsitzender

Aufsichtsrat

B. A. den Bezemer Aufsichtsratsvorsitzender

Erwin Vrielink Aufsichtsratsmitglied