

KINROSS GOLD CORP.

ISIN: CA4969024047 WKN: 496902404

Übersicht

15.07.2024 22:00:00

Kurs

12,49 CAD

Differenz  -0,48% (-0,06)

Stammdaten

ISIN CA4969024047

Symbol KGC

Börse Toronto Stock Exchange

Währung CAD

Branche Energie / Rohstoffe

Wertpapierkategorie Aktie

Marktkapitalisierung 10.285 EUR (Mio)

Benchmark S&P/TSX 60 INDEX

Marktdaten

Geld (Volumen) 12,50 CAD (1.100)

Brief (Volumen) 12,50 CAD (1.100)

Eröffnung 12,54 CAD

Hoch 12,655 CAD

Tief 12,43 CAD

Schluss Vortag 12,55 CAD

VWAP 12,549779 CAD

Volumen (Stück) 2.124.856

Gehandelte Stückzahl 26.666.474,25

Trades 5.045

Letztes Volumen 10.200

Futures und Optionen

Zugehörige Futures -

Zugehörige Optionen -







5J



Die Wertentwicklung der Vergangenheit lässt keine verlässlichen Rückschlüsse auf die zukünftige Entwicklung eines Finanzinstruments zu.

Quelle: FactSet

Aktuellstes Research

Branchen		
Datum	Überschrift	Download
15.07.2024	 Aktienempfehlungen Global	
12.07.2024	 Equity Weekly	
12.07.2024	 Global Equity Ratings	
09.07.2024	 Aktienempfehlungen Österreich	
24.06.2024	 Aktienempfehlungen Österreich	

Details

15.07.2024 22:00:00

Kurs

12,49 CAD

Differenz 📉 -0,48% (-0,06)

Stammdaten

ISIN	CA4969024047
Symbol	KGC
Börse	Toronto Stock Exchange
Währung	CAD
Branche	Energie / Rohstoffe
Wertpapierkategorie	Aktie
Marktkapitalisierung (Mio)	10.285 EUR
Benchmark	S&P/TSX 60 INDEX

Marktdaten

Geld (Volumen)	12,50 CAD (1.100)
Brief (Volumen)	12,50 CAD (1.100)
Eröffnung	12,54 CAD
Hoch	12,655 CAD
Tief	12,43 CAD
Schluss Vortag	12,55 CAD
VWAP	12,549779 CAD
Volumen (Stück)	2.124.856
Gehandelte Stückzahl	26.666.474,25
Trades	5.045
Letztes Volumen	10.200

Performance und Risiko

	6M	1J	3J
Perf (%)	+59,92%	+86,14%	+53,44%
Perf (abs.)	+4,68	+5,78	+4,35
Beta	1,96	1,69	1,54
Volatilität	36,06	34,72	39,65

5J



Die Wertentwicklung der Vergangenheit lässt keine verlässlichen Rückschlüsse auf die zukünftige Entwicklung eines Finanzinstruments zu.

Quelle: FactSet

Kursdaten

Ø Kurs 5 Tage Ø Volumen 5 Tage (Stk.)	12,30 CAD (2.641.395)
Ø Kurs 30 Tage Ø Volumen 30 Tage (Stk.)	10,97 CAD (2.863.240)
Ø Kurs 100 Tage Ø Volumen 100 Tage (Stk.)	9,46 CAD (3.536.880)
Ø Kurs 250 Tage Ø Volumen 250 Tage	8,06 CAD (3.065.368)
Hoch seit 1.1. Datum	12,66 CAD (15.07.2024)
Tief seit 1.1. Datum	6,46 CAD (28.02.2024)
52 Wochen Hoch Datum	12,66 CAD (15.07.2024)
52 Wochen Tief Datum	5,91 CAD (03.10.2023)

Arbitrage Ansichten

Börse	Datum	Zeit	Kurs	Gehandeltes Volumen	Trades
Xetra	16.07.2024	13:49	8,40 EUR	0,15	11
Tradegate	16.07.2024	14:13	8,488 EUR	0,03	9
Toronto Stock Exchange	15.07.2024	22:00	12,49 CAD	26,67	5.045
Stuttgart	16.07.2024	11:05	8,40 EUR	0,02	4
SIX Swiss Exchange	18.12.2019	17:35	3,70 CHF	0,00	1
NYSE	15.07.2024	22:00	9,12 USD	150,52	26.898
München	16.07.2024	08:04	8,402 EUR	0,00	1

London Stock Exchange European Trade Reporting	16.07.2024	09:00	12,515 CAD	0,00	1
Hannover	16.07.2024	08:21	8,372 EUR	0,00	1
Frankfurt	16.07.2024	08:01	8,372 EUR	0,01	1
Düsseldorf	16.07.2024	12:32	8,392 EUR	0,00	3
Berlin	16.07.2024	08:08	8,354 EUR	0,00	1

Firmenprofil

Firmenlogo



Kontakt details

KINROSS GOLD CORP.

--

25 York Street, Suite 1700 - M5J 2V5
Toronto

Telefon+1-416-365-5123

Fax: +1-416-363-6622

E-mail: info@kinross.com

Firmenprofil

-

Vorstandsmitglieder

J. Paul Rollinson	Vorstandsvorsitzender
Andrea S. Freeborough	Vorstandsmitglied
Claude Schimper	Vorstandsmitglied
Geoffrey P. Gold	Vorstandsmitglied
Kathleen Grandy	Vorstandsmitglied
Ned Jalil	Vorstandsmitglied

Aufsichtsrat

Catherine McLeod-Seltzer	Aufsichtsratsvorsitzender
Ave Lethbridge	Aufsichtsratsmitglied
David Scott	Aufsichtsratsmitglied
Elizabeth McGregor	Aufsichtsratsmitglied
George Paspalas	Aufsichtsratsmitglied
Glenn Ives	Aufsichtsratsmitglied
Kelly Osborne	Aufsichtsratsmitglied
Kerry Dyte	Aufsichtsratsmitglied
Michael Lewis	Aufsichtsratsmitglied