

CHARTWELL RETIREMENT RESIDENCE REG. TRUST UNITS O.N.

ISIN: CA16141A1030 WKN: -

Übersicht

17.09.2024 22:16:29

Kurs

15,58 CAD

Differenz  -0,83% (-0,13)

Stammdaten

ISIN	CA16141A1030
Symbol	CSH.UN
Börse	Toronto Stock Exchange
Währung	CAD
Branche	Diverse
Wertpapierkategorie	Aktie
Marktkapitalisierung (Mio)	2.667 EUR
Benchmark	S&P/TSX 60 INDEX

Marktdaten

Geld (Volumen)	15,51 CAD (500)
Brief (Volumen)	15,61 CAD (300)
Eröffnung	15,71 CAD
Hoch	15,72 CAD
Tief	15,47 CAD
Schluss Vortag	15,71 CAD
VWAP	15,582326 CAD
Volumen (Stück)	236.465
Gehandelte Stückzahl	3.684.674,65
Trades	960
Letztes Volumen	3.000

Futures und Optionen

Zugehörige Futures	-
Zugehörige Optionen	-




5J



Die Wertentwicklung der Vergangenheit lässt keine verlässlichen Rückschlüsse auf die zukünftige Entwicklung eines Finanzinstruments zu.

Quelle: FactSet

Aktuellstes Research

Branchen		
Datum	Überschrift	Download
13.09.2024	 Equity Weekly	
11.09.2024	 Global Equity Ratings	
11.09.2024	 Aktienempfehlungen Global	
09.09.2024	 Aktienempfehlungen Österreich	
06.09.2024	 Equity Weekly	

Details

17.09.2024 22:16:29

Kurs

15,58 CAD

Differenz ▼ -0,83% (-0,13)

Stammdaten

ISIN	CA16141A1030
Symbol	CSH.UN
Börse	Toronto Stock Exchange
Währung	CAD
Branche	Diverse
Wertpapierkategorie	Aktie
Marktkapitalisierung (Mio)	2.667 EUR
Benchmark	S&P/TSX 60 INDEX

Marktdaten

Geld (Volumen)	15,51 CAD (500)
Brief (Volumen)	15,61 CAD (300)
Eröffnung	15,71 CAD
Hoch	15,72 CAD
Tief	15,47 CAD
Schluss Vortag	15,71 CAD
VWAP	15,582326 CAD
Volumen (Stück)	236.465
Gehandelte Stückzahl	3.684.674,65
Trades	960
Letztes Volumen	3.000

Performance und Risiko

	6M	1J	3J
Perf (%)	+28,23%	+50,53%	+23,16%
Perf (abs.)	+3,43	+5,23	+2,93
Beta	-	-	-
Volatilität	18,43	19,08	21,96

5J



Die Wertentwicklung der Vergangenheit lässt keine verlässlichen Rückschlüsse auf die zukünftige Entwicklung eines Finanzinstruments zu.

Quelle: FactSet

Kursdaten

Ø Kurs 5 Tage Ø Volumen 5 Tage (Stk.)	15,61 CAD (401.291)
Ø Kurs 30 Tage Ø Volumen 30 Tage (Stk.)	14,72 CAD (353.717)
Ø Kurs 100 Tage Ø Volumen 100 Tage (Stk.)	13,42 CAD (393.687)
Ø Kurs 250 Tage Ø Volumen 250 Tage	12,24 CAD (385.814)
Hoch seit 1.1. Datum	16,07 CAD (13.09.2024)
Tief seit 1.1. Datum	11,40 CAD (03.01.2024)
52 Wochen Hoch Datum	16,07 CAD (13.09.2024)
52 Wochen Tief Datum	9,59 CAD (03.10.2023)

Alle Börsen für CHARTWELL RETIREMENT RESIDENCE REG. TRUST UNITS O.N.

Börse	Datum	Zeit	Kurs	Gehandeltes Volumen	Trades
Toronto Stock Exchange	17.09.2024	22:16	15,58 CAD	3,68	960
Stuttgart	17.09.2024	21:24	10,082 EUR	0,00	13
Frankfurt	17.09.2024	08:02	9,999 EUR	0,00	2
FINRA other OTC Issues	13.09.2024	16:27	11,45 USD	0,01	3

Firmenprofil

Firmenlogo

Kontaktdetails

CHARTWELL RETIREMENT RESIDENCES

--

Telefon-

Fax: -

E-mail: -

Firmenprofil

-

Vorstandsmitglieder

Vlad Volodarski Vorstandsvorsitzender

Jonathan Boulakia Vorstandsmitglied

Karen Sullivan Vorstandsmitglied

Sheri L. Harris Vorstandsmitglied

Aufsichtsrat

Huw Thomas Aufsichtsratsvorsitzender

Sharon Sallows Aufsichtsratsmitglied

Gary Whitelaw Aufsichtsratsmitglied

James Scarlett Aufsichtsratsmitglied

V. Davis Aufsichtsratsmitglied

Valerie Pisano Aufsichtsratsmitglied

W. Binions Aufsichtsratsmitglied