


# ERSTE BANK KYD DEWISENKURS (EXOT.)

02.07.2024 12:29:00

**Geldkurs** **Briefkurs**  
**0,9489** KYD **0,8289** KYD

1 - = 0,8889 -  
 1 - = 1,12499 -

**Differenz**  **-0,38% (-0,00)**

### Stammdaten

**Wechselkurs** -  
**Börse** außerbörslich Österreich  
**Wertpapierkategorie** Währung

### Marktdaten

**Eröffnung** 0,8889 KYD  
**Hoch** 0,8889 KYD  
**Tief** 0,8889 KYD  
**Schluss Vortag** 0,8923 KYD

### Performance und Risiko

	6M	1J	3J
<b>Perf (%)</b>	-2,37%	-1,24%	-9,44%
<b>Perf (abs.)</b>	-0,02	-0,01	-0,09
<b>Beta</b>	-	-	-
<b>Volatilität</b>	5,82	6,53	8,15

### Futures und Optionen

**Zugehörige Futures** -  
**Zugehörige Optionen** -

seit Produktstart












Wertentwicklung seit Produktstart. Wertentwicklungen unter 12 Monaten haben aufgrund der kurzen Dauer wenig Aussagekraft. Die Wertentwicklung der Vergangenheit lässt keine verlässlichen Rückschlüsse auf die zukünftige Entwicklung eines Finanzinstruments zu.  
**Quelle:** Erste Group Bank AG

### Kursdaten

<b>Ø Kurs 5 Tage   Ø Volumen 5 Tage (Stk.)</b>	0,8898 KYD (0)
<b>Ø Kurs 30 Tage   Ø Volumen 30 Tage (Stk.)</b>	0,8925 KYD (0)
<b>Ø Kurs 100 Tage   Ø Volumen 100 Tage (Stk.)</b>	0,8934 KYD (0)
<b>Ø Kurs 250 Tage   Ø Volumen 250 Tage</b>	0,8977 KYD (0)
<b>Hoch seit 1.1.   Datum</b>	0,9112 KYD (11.01.2024)
<b>Tief seit 1.1.   Datum</b>	0,8822 KYD (16.04.2024)
<b>52 Wochen Hoch   Datum</b>	0,9338 KYD (18.07.2023)
<b>52 Wochen Tief   Datum</b>	0,8683 KYD (16.10.2023)

### Aktuellstes Research

Märkte		
Datum	Überschrift	Download
02.07.2024	 Tail-wind for bonds from lower interest rate envir...	
30.06.2024	 Two more central banks meet this week	
25.06.2024	 High pressure economy: What have we learned?	
25.06.2024	 Diving into Slovak competitiveness	
24.06.2024	 CNB set to cut rates this week, but by how much?	