


## ERSTE BANK ETB DEISENKURS (EXOT.)

02.07.2024 12:29:00

**Geldkurs** **Briefkurs**  
**63,0894** ETB **60,5894** ETB

1 - = 61,8394 -  
 1 - = 0,01617 -

**Differenz**  **-0,38% (-0,23)**

## Stammdaten

**Wechselkurs** -  
**Börse** außerbörslich Österreich  
**Wertpapierkategorie** Währung

## Marktdaten

**Eröffnung** 61,8394 ETB  
**Hoch** 61,8394 ETB  
**Tief** 61,8394 ETB  
**Schluss Vortag** 62,0734 ETB

## Performance und Risiko

	6M	1J	3J
<b>Perf (%)</b>	-0,27%	+3,68%	+19,14%
<b>Perf (abs.)</b>	-0,17	+2,19	+9,94
<b>Beta</b>	-	-	-
<b>Volatilität</b>	5,80	6,52	8,23

## Futures und Optionen

**Zugehörige Futures** -  
**Zugehörige Optionen** -

seit Produktstart












Wertentwicklung seit Produktstart. Wertentwicklungen unter 12 Monaten haben aufgrund der kurzen Dauer wenig Aussagekraft. Die Wertentwicklung der Vergangenheit lässt keine verlässlichen Rückschlüsse auf die zukünftige Entwicklung eines Finanzinstruments zu.

Quelle: Erste Group Bank AG

## Kursdaten

Ø Kurs 5 Tage   Ø Volumen 5 Tage (Stk.)	61,8952 ETB (0)
Ø Kurs 30 Tage   Ø Volumen 30 Tage (Stk.)	61,9898 ETB (0)
Ø Kurs 100 Tage   Ø Volumen 100 Tage (Stk.)	61,7012 ETB (0)
Ø Kurs 250 Tage   Ø Volumen 250 Tage	61,4112 ETB (0)
<b>Hoch seit 1.1.   Datum</b>	62,5969 ETB (07.06.2024)
<b>Tief seit 1.1.   Datum</b>	60,4783 ETB (16.04.2024)
<b>52 Wochen Hoch   Datum</b>	62,5975 ETB (28.12.2023)
<b>52 Wochen Tief   Datum</b>	58,2555 ETB (28.09.2023)

## Aktuellstes Research

Märkte	Datum	Überschrift	Download
	02.07.2024	 Tail-wind for bonds from lower interest rate envir...	
	30.06.2024	 Two more central banks meet this week	
	25.06.2024	 High pressure economy: What have we learned?	
	25.06.2024	 Diving into Slovak competitiveness	
	24.06.2024	 CNB set to cut rates this week, but by how much?	