


ERSTE BANK NOK VALUTEN-FIXING

03.07.2024 13:02:00

Geldkurs **Briefkurs**
11,6585 NOK **11,2575 NOK**

1 - = 11,4580 -
 1 - = 0,08728 -

Differenz  **0,10% (0,01)**

Stammdaten

Wechselkurs -
Börse außerbörslich Österreich
Wertpapierkategorie Währung

Marktdaten

Eröffnung 11,4710 NOK
Hoch 11,4710 NOK
Tief 11,4580 NOK
Schluss Vortag 11,4460 NOK

Performance und Risiko

	6M	1J	3J
Perf (%)	+1,97%	-2,00%	+11,66%
Perf (abs.)	+0,22	-0,23	+1,20
Beta	-	-	-
Volatilität	6,10	8,18	9,19

Futures und Optionen

Zugehörige Futures -
Zugehörige Optionen -

seit Produktstart












Wertentwicklung seit Produktstart. Wertentwicklungen unter 12 Monaten haben aufgrund der kurzen Dauer wenig Aussagekraft. Die Wertentwicklung der Vergangenheit lässt keine verlässlichen Rückschlüsse auf die zukünftige Entwicklung eines Finanzinstruments zu.

Quelle: Erste Group Bank AG

Kursdaten

Ø Kurs 5 Tage Ø Volumen 5 Tage (Stk.)	11,4247 NOK (0)
Ø Kurs 30 Tage Ø Volumen 30 Tage (Stk.)	11,4159 NOK (0)
Ø Kurs 100 Tage Ø Volumen 100 Tage (Stk.)	11,5723 NOK (0)
Ø Kurs 250 Tage Ø Volumen 250 Tage	11,5376 NOK (0)
Hoch seit 1.1. Datum	11,8640 NOK (02.05.2024)
Tief seit 1.1. Datum	11,2170 NOK (02.01.2024)
52 Wochen Hoch Datum	11,9830 NOK (08.11.2023)
52 Wochen Tief Datum	11,1090 NOK (25.07.2023)

Aktuellstes Research

Märkte		
Datum	Überschrift	Download
03.07.2024	 Poland Special Report Energy prices to propel in...	
02.07.2024	 Tail-wind for bonds from lower interest rate enviro...	
30.06.2024	 Two more central banks meet this week	
25.06.2024	 High pressure economy: What have we learned?	
25.06.2024	 Diving into Slovak competitiveness	