
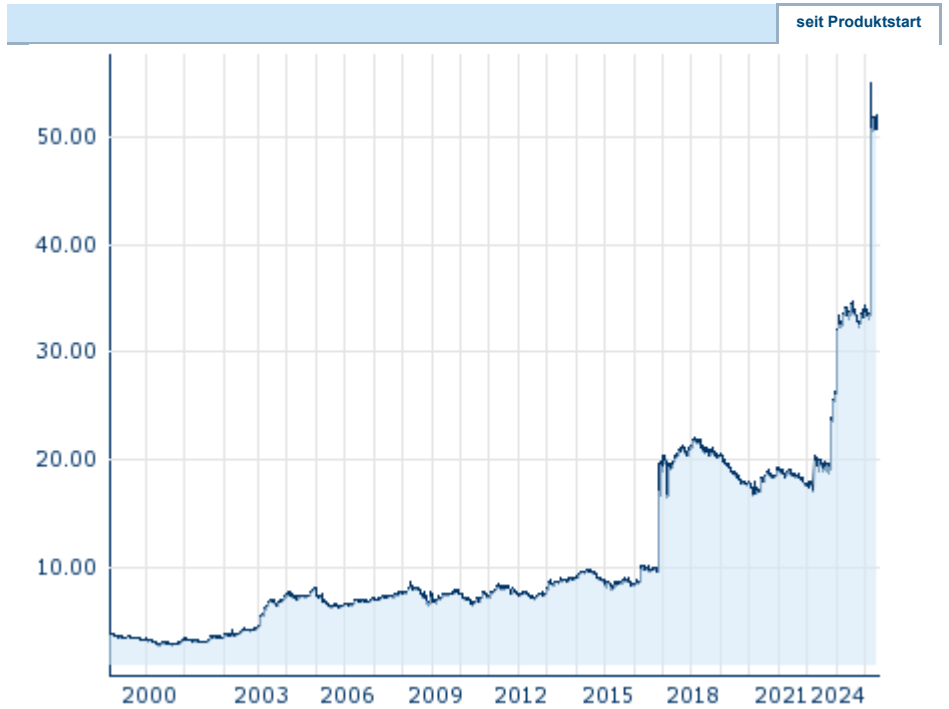


# ERSTE BANK EGP VALUTEN-FIXING (EXOT.)










03.07.2024 07:28:00			
<b>Geldkurs</b>	<b>Briefkurs</b>		
<b>56,8800</b> EGP	<b>46,5400</b> EGP		
1 = 51,7100 -			
1 = 0,01934 -			
<b>Differenz</b>		0,15% (0,08)	
<b>Stammdaten</b>			
Wechselkurs	-		
Börse	außerbörslich Österreich		
Wertpapierkategorie	Währung		
<b>Marktdaten</b>			
Eröffnung	51,7100 EGP		
Hoch	51,7100 EGP		
Tief	51,7100 EGP		
Schluss Vortag	51,6300 EGP		
<b>Performance und Risiko</b>			
	<b>6M</b>	<b>1J</b>	<b>3J</b>
Perf (%)	+52,30%	+54,00%	+178,37%
Perf (abs.)	+17,73	+18,11	+33,08
Beta	-	-	-
Volatilität	72,03	50,95	33,56
<b>Futures und Optionen</b>			
Zugehörige Futures	-		
Zugehörige Optionen	-		



Wertentwicklung seit Produktstart. Wertentwicklungen unter 12 Monaten haben aufgrund der kurzen Dauer wenig Aussagekraft. Die Wertentwicklung der Vergangenheit lässt keine verlässlichen Rückschlüsse auf die zukünftige Entwicklung eines Finanzinstruments zu.  
**Quelle:** Erste Group Bank AG

<b>Kursdaten</b>	
Ø Kurs 5 Tage   Ø Volumen 5 Tage (Stk.)	51,6483 EGP (0)
Ø Kurs 30 Tage   Ø Volumen 30 Tage (Stk.)	51,4352 EGP (0)
Ø Kurs 100 Tage   Ø Volumen 100 Tage (Stk.)	51,3095 EGP (0)
Ø Kurs 250 Tage   Ø Volumen 250 Tage	42,0222 EGP (0)
Hoch seit 1.1.   Datum	54,9750 EGP (06.03.2024)
Tief seit 1.1.   Datum	33,0750 EGP (14.02.2024)
52 Wochen Hoch   Datum	54,9750 EGP (06.03.2024)
52 Wochen Tief   Datum	32,3300 EGP (03.10.2023)

**Aktuellstes Research**

Märkte		
Datum	Überschrift	Download
02.07.2024	 Tail-wind for bonds from lower interest rate envir...	
30.06.2024	 Two more central banks meet this week	
25.06.2024	 High pressure economy: What have we learned?	
25.06.2024	 Diving into Slovak competitiveness	
24.06.2024	 CNB set to cut rates this week, but by how much?	