

## MCH GROUP AG NAMENS-AKTIEN SF 10

ISIN: CH0039542854 WKN: 3954285

## Übersicht

28.06.2019 16:04:27

## Kurs

20,50 EUR

Differenz  -3,30% (-0,70)

## Stammdaten

ISIN	CH0039542854
Symbol	MCHN
Börse	Stuttgart
Währung	EUR
Branche	Diverse
Wertpapierkategorie	Aktie
Marktkapitalisierung (Mio)	162 EUR
Benchmark	SWISS MARKET INDEX

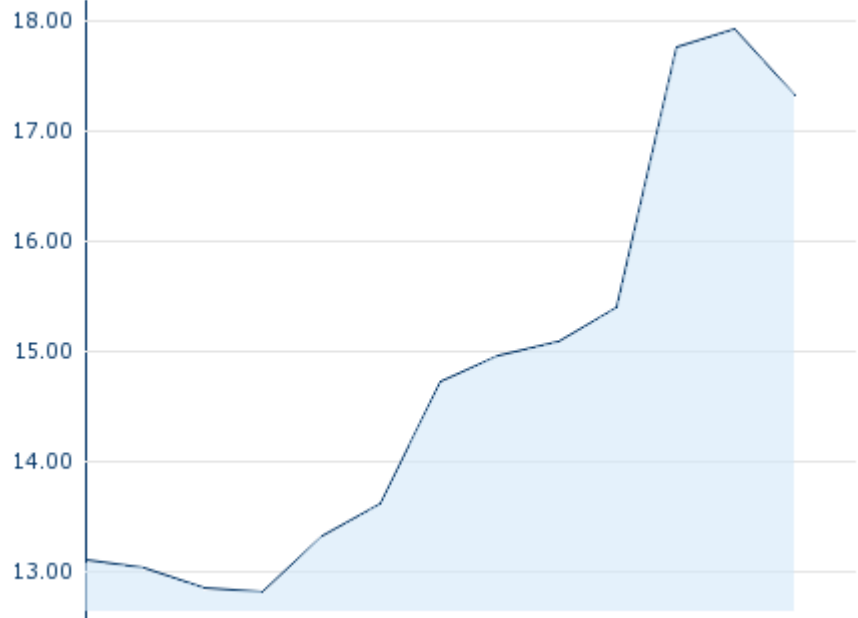
## Marktdaten

Geld (Volumen)	-
Brief (Volumen)	-
Eröffnung	21,30 EUR
Hoch	21,30 EUR
Tief	20,50 EUR
Schluss Vortag	21,20 EUR
VWAP	-
Volumen (Stück)	100
Gehandelte Stückzahl	2.050,00
Trades	8
Letztes Volumen	100

## Futures und Optionen

Zugehörige Futures	-
Zugehörige Optionen	-

5J



Die Wertentwicklung der Vergangenheit lässt keine verlässlichen Rückschlüsse auf die zukünftige Entwicklung eines Finanzinstruments zu.

Quelle: FactSet

## Aktuellstes Research

Branchen		Märkte	
Datum		Überschrift	Download
11.06.2024		Aktienempfehlungen Österreich	
07.06.2024		Equity Weekly	
31.05.2024		Equity Weekly	
29.05.2024		Global Equity Ratings	
29.05.2024		Aktienempfehlungen Global	

## Details

28.06.2019 16:04:27

**Kurs**  
20,50 EUR**Differenz**  -3,30% (-0,70)

## Stammdaten

ISIN	CH0039542854
Symbol	MCHN
Börse	Stuttgart
Währung	EUR
Branche	Diverse
Wertpapierkategorie	Aktie
Marktkapitalisierung (Mio)	162 EUR
Benchmark	SWISS MARKET INDEX

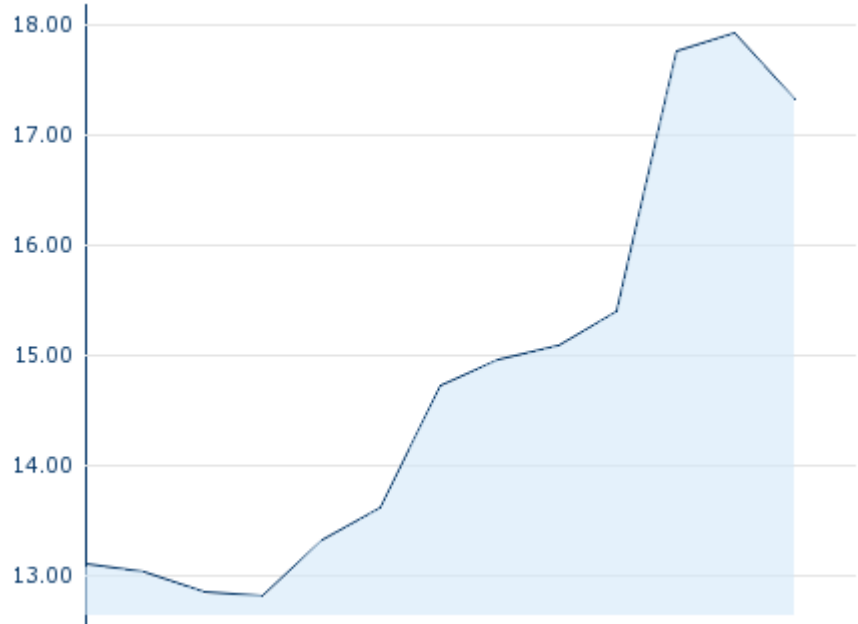
## Marktdaten

Geld (Volumen)	-
Brief (Volumen)	-
Eröffnung	21,30 EUR
Hoch	21,30 EUR
Tief	20,50 EUR
Schluss Vortag	21,20 EUR
VWAP	-
Volumen (Stück)	100
Gehandelte Stückzahl	2.050,00
Trades	8
Letztes Volumen	100

## Performance und Risiko

	6M	1J	3J
Perf (%)	+18,84%	-51,88%	-64,91%
Perf (abs.)	+3,25	-22,10	-37,92
Beta	0,19	0,02	0,47
Volatilität	47,29	45,76	32,27

5J



Die Wertentwicklung der Vergangenheit lässt keine verlässlichen Rückschlüsse auf die zukünftige Entwicklung eines Finanzinstruments zu.

Quelle: FactSet

## Kursdaten


Ø Kurs 5 Tage   Ø Volumen 5 Tage (Stk.)	19,75 EUR (1.120)
Ø Kurs 30 Tage   Ø Volumen 30 Tage (Stk.)	16,07 EUR (227)
Ø Kurs 100 Tage   Ø Volumen 100 Tage (Stk.)	16,15 EUR (68)
Ø Kurs 250 Tage   Ø Volumen 250 Tage	22,34 EUR (38)
Hoch seit 1.1.   Datum	21,80 EUR (26.06.2019)
Tief seit 1.1.   Datum	13,55 EUR (29.03.2019)
52 Wochen Hoch   Datum	42,40 EUR (29.06.2018)
52 Wochen Tief   Datum	13,55 EUR (29.03.2019)

## Alle Börsen für MCH GROUP AG NAMENS-AKTIEN SF 10

Börse 	Datum	Zeit	Kurs	Gehandeltes Volumen	Trades
Stuttgart	28.06.2019	16:04	20,50 EUR	0,00	8
SIX Swiss Exchange	12.06.2024	15:44	5,00 CHF	0,03	10
London Stock Exchange	16.11.2023	09:09	4,742 CHF	0,01	1
Frankfurt	28.06.2019	09:05	18,2818 EUR	0,00	1
Berlin	28.06.2019	17:15	17,9368 EUR	0,00	12

# Firmenprofil

## Firmenlogo



## Kontakt details

MCH GROUP AG

--

Messeplatz 10 - 4005 Basel

Telefon+41-58-200-20-20

Fax: +

E-mail: [info@mch-group.com](mailto:info@mch-group.com)

## Firmenprofil

-

### Vorstandsmitglieder

Florian Faber      Vorstandsvorsitzender

Eleonora Gennari    Vorstandsmitglied

### Aufsichtsrat

Dagmar Maria Kamber  
Borens      Verwaltungsratmitglied

James Murdoch      Verwaltungsratmitglied

Jeffrey Palker      Verwaltungsratmitglied

Marco Gadola      Verwaltungsratmitglied

Markus Breitenmoser      Verwaltungsratmitglied

Raphael Wyniger      Verwaltungsratmitglied

Andrea Zappia      Verwaltungsratsvorsitzender