


FALCO RESOURCES LTD.

ISIN: CA30606C1086 WKN: -

Übersicht

14.05.2024 09:23:23		
Kurs	0,292 EUR	
Differenz		58,70% (0,11)

Stammdaten	
ISIN	CA30606C1086
Symbol	FPC
Börse	Frankfurt
Währung	EUR
Branche	Energie / Rohstoffe
Wertpapierkategorie	Aktie
Marktkapitalisierung (Mio)	85 EUR
Benchmark	S&P/TSX 60 INDEX








Marktdaten	
Geld (Volumen)	-
Brief (Volumen)	-
Eröffnung	0,292 EUR
Hoch	0,292 EUR
Tief	0,292 EUR
Schluss Vortag	0,184 EUR
VWAP	0,292 EUR
Volumen (Stück)	3.500
Gehandelte Stückzahl	1.022,00
Trades	1
Letztes Volumen	3.500

Futures und Optionen	
Zugehörige Futures	-
Zugehörige Optionen	-




Die Wertentwicklung der Vergangenheit lässt keine verlässlichen Rückschlüsse auf die zukünftige Entwicklung eines Finanzinstruments zu.  
Quelle: FactSet

Aktuellstes Research

Branchen			
Datum	Überschrift		Download
13.05.2024		Aktienempfehlungen Österreich	
03.05.2024		Equity Weekly	
29.04.2024		Aktienempfehlungen Österreich	
26.04.2024		Equity Weekly	
26.04.2024		Global Equity Ratings	

Details

14.05.2024 09:23:23		
Kurs		
0,292 EUR		
Differenz		58,70% (0,11)

Stammdaten	
ISIN	CA30606C1086
Symbol	FPC
Börse	Frankfurt
Währung	EUR
Branche	Energie / Rohstoffe
Wertpapierkategorie	Aktie
Marktkapitalisierung (Mio)	85 EUR
Benchmark	S&P/TSX 60 INDEX

Marktdaten	
Geld (Volumen)	-
Brief (Volumen)	-
Eröffnung	0,292 EUR
Hoch	0,292 EUR
Tief	0,292 EUR
Schluss Vortag	0,184 EUR
VWAP	0,292 EUR
Volumen (Stück)	3.500
Gehandelte Stückzahl	1.022,00
Trades	1
Letztes Volumen	3.500

Performance und Risiko			
	6M	1J	3J
Perf (%)	+374,80%	+430,91%	+4,66%
Perf (abs.)	+0,23	+0,24	+0,01
Beta	1,01	0,29	0,57
Volatilität	247,82	247,95	174,85



Die Wertentwicklung der Vergangenheit lässt keine verlässlichen Rückschlüsse auf die zukünftige Entwicklung eines Finanzinstruments zu.  
Quelle: FactSet

Kursdaten	
Ø Kurs 5 Tage   Ø Volumen 5 Tage (Stk.)	0,204 EUR (700)
Ø Kurs 30 Tage   Ø Volumen 30 Tage (Stk.)	0,188 EUR (326)
Ø Kurs 100 Tage   Ø Volumen 100 Tage (Stk.)	0,150 EUR (1.408)
Ø Kurs 250 Tage   Ø Volumen 250 Tage	0,106 EUR (766)
Hoch seit 1.1.   Datum	0,292 EUR (14.05.2024)
Tief seit 1.1.   Datum	0,059 EUR (02.01.2024)
52 Wochen Hoch   Datum	0,292 EUR (14.05.2024)
52 Wochen Tief   Datum	0,055 EUR (15.05.2023)

Alle Börsen für FALCO RESOURCES LTD.					
Börse 	Datum	Zeit	Kurs	Gehandeltes Volumen	Trades
TSX Venture Exchange	14.05.2024	21:59	0,46 CAD	0,35	273
Stuttgart	14.05.2024	21:11	0,278 EUR	0,01	14
München	14.05.2024	16:32	0,304 EUR	0,00	2
Frankfurt	14.05.2024	09:23	0,292 EUR	0,00	1
FINRA other OTC Issues	14.05.2024	21:19	0,32 USD	0,04	108

# Firmenprofil

## Firmenlogo



## Firmenprofil

-

## Kontakt details

FALCO RESOURCES

--

----

Telefon-

Fax: -

E-mail: -